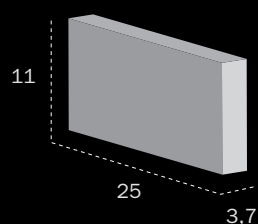


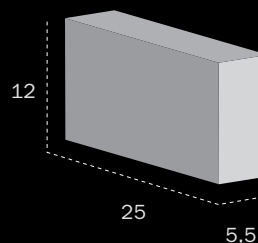
# linea rivesto

RIVESTO  
RIVESTIMENTI

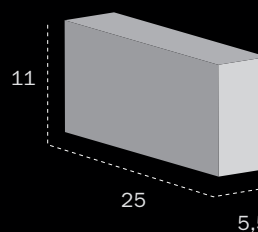
## rivestimenti per esterni



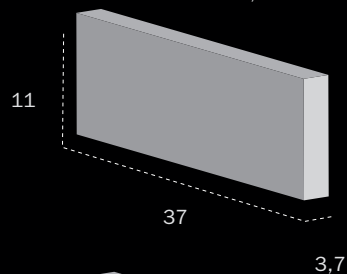
cod. 213\*



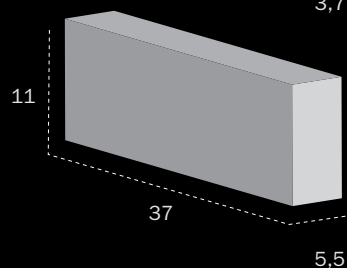
cod. 215\*



cod. 216\*

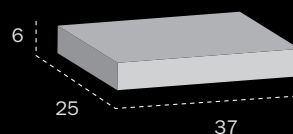


cod. 313\*

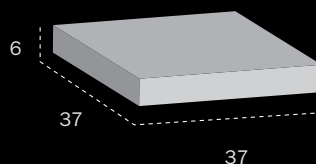


cod. 316\*

\* Due lati con taglio diamante.



cod. 256  
cod. 256 N



cod. 376  
cod. 376 N



# RIVESTIMENTI IN BLOCCHI FIORDITUFO

## Caratteristiche dei materiali calcolate per:

- peso medio dell'unità di volume del tufo  $\gamma_t = 1,40 \text{ t/m}^3$
- peso dell'unità di volume della malta (bastarda)  $\gamma_m = 1,90 \text{ t/m}^3$
- letti orizzontali della malta da 1.5 cm e giunti verticali da 1,0 cm

## linea rivesto

Blocco Codice Dimensione	Peso del blocco Kg	Numero di blocchi a pallet	Peso di un pallet Kg	Spessore del muro cm	numero di blocchi a m <sup>2</sup> di muro	peso a m <sup>2</sup> di muro Kg
cod. 213 25x11x3,7	1,42	639	910	3,7 11,0	30,8 74,0	54,6 171
cod. 215 25x12x5,5	2,31	414	956	5,5 12,0	28,5 54,9	81,0 183
cod. 216 25x11x5,5	2,12	414	877	5,5 11,0	30,8 54,9	81,2 167
cod. 313 37x11x3,7	2,11	425	896	3,7 11,0	21,1 50,6	54,4 171
cod. 316 37x11x5,5	3,13	277	868	5,5 11,0	21,1 37,6	80,9 167

## rivestimenti

Blocco Codice Dimensione	Peso del blocco Kg	Numero di blocchi a pallet	Peso di un pallet Kg	Spessore del muro cm	numero di blocchi a m <sup>2</sup> di muro	peso a m <sup>2</sup> di muro Kg
cod. 256 37x25x6	7,77	120	940	6	9,9	112
cod. 376 37x37x6	11,50	90	1040	6	6,7	84