

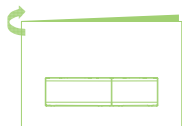
# Lo stile conta.

Placche di comando Geberit



# Lo stile conta. Fate la vostra scelta.

Come voi, Geberit considera importante anche il design della placca di comando ed offre una vasta gamma di soluzioni, diverse per materiali e forme, lasciandovi la libertà di realizzare il bagno che avete sempre desiderato, fino nei minimi dettagli.



## **Perché non provate direttamente sulla parete i diversi modelli?**

In questo catalogo abbiamo inserito diverse immagini di placche a grandezza naturale. Posizionate direttamente sulla parete l'immagine della placca di vostra scelta e guardate l'effetto che fa!

# Il vostro bagno, il vostro stile.

## Scegliete la vostra placca di comando.

### Completamente tuo 6



Le placche di comando Geberit si differenziano per colori, materiali e funzionamento in base ai modelli disponibili. Scegli la placca ideale tra le tante versioni in assortimento.

### Design personalizzabile 28



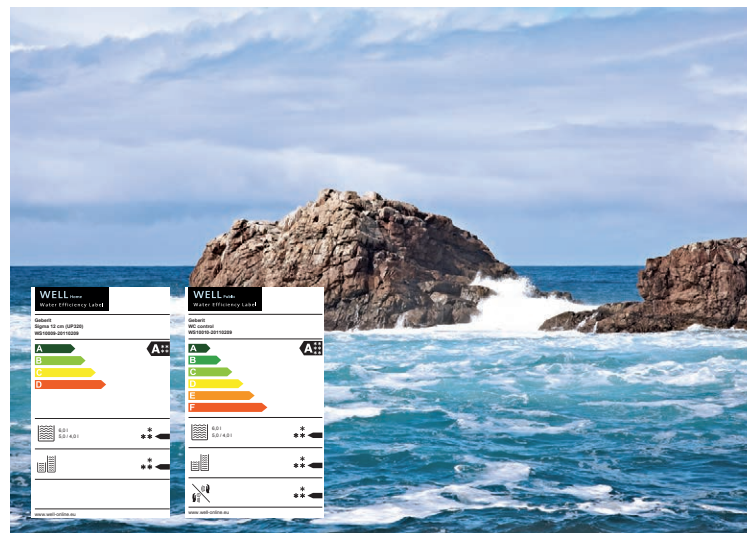
Più libertà con il modello di placca personalizzabile: completate il telaio della placca Sigma50 con la finitura più adatta, magari lo stesso materiale con cui rivestirete le pareti del vostro bagno.

## Risciacquo "Touch free" 30



Arricchite il vostro bagno con la placca di comando Sigma80 ad attivazione elettronica e tecnologia "Touch free".

## Well - Marchio di qualità per la sostenibilità 42



Diversi prodotti Geberit sono stati classificati e riconosciuti con il marchio di efficienza nell'uso delle risorse idriche "Well - Water Efficiency Label".

# Completamente tuo.

## Il bagno senza compromessi.

**Geberit garantisce al vostro bagno funzionalità e affidabilità nel tempo. Tutto quello che rimane visibile è l'interfaccia che comunica con la tecnologia nascosta: la placca di comando per il risciacquo del WC. Scegliete la placca che meglio si abbina al vostro gusto e al vostro ambiente bagno tra le tante offerte da Geberit.**







# Geberit Sigma10.

## Facile da abbinare.

- Sette modelli.
- Tasto stop per un maggior risparmio idrico.
- Attivazione manuale o elettronica (vedi pagina 32).
- Disponibile anche come placca di comando per orinatoi.
- Prodotta con materiale sintetico di alta qualità (6 modelli).
- Prodotta in acciaio inox (1 modello).



bianco / cromato / bianco



bianco / oro / bianco



nero / cromato / nero



bianco / satinato / satinato




satinato / cromato / satinato



cromato / satinato / cromato



acciaio inox






# Geberit Sigma20.

## Doppio effetto.

- Sette modelli.
- Tecnologia di risciacquo a doppio tasto per il risparmio idrico.
- Disponibile anche come placca di comando per orinatoio.
- Prodotta con materiale sintetico di alta qualità (6 modelli).
- Prodotta in acciaio inox (1 modello).



nero / cromato / nero



cromato / satinato / cromato



satinato / cromato / satinato



acciaio inox



bianco / cromato / bianco



bianco / oro / bianco



bianco / satinato / satinato



# Geberit Sigma50.

## Eleganza raffinata.

- Sei modelli.
- Superfici in vetro, metallo o materiale sintetico.
- Telaio in resistente lega di metallo.
- Tecnologia di risciacquo a doppio tasto per il risparmio idrico.
- Disponibile anche come placca di comando per orinatoio.
- Design senza cornice visibile.



bianco



nero RAL 9005



cromo spazzolato



vetro a specchio



vetro verde satinato



vetro bruno terra d'ombra









# Geberit Sigma60.

## A filo con il rivestimento.

- Tasti di comando in acciaio spazzolato.
- Superficie a filo parete.
- Tecnologia di risciacquo a doppio tasto per il risparmio idrico.
- Struttura in resistente lega di metallo.
- Cornice di copertura esterna fornibile come accessorio.
- Placca premiata per il design.



La placca di comando Geberit Sigma60 rimane a filo del rivestimento della parete.




■ GEBERIT

# Geberit Sigma70.

## Eleganza sofisticata.

- Quattro modelli.
- Superfici in vetro e acciaio inox.
- Tecnologia di risciacquo a doppio tasto per il risparmio idrico.
- Attivazione soft del risciacquo.
- Facile da pulire per l'assenza di tasti.
- Design lineare senza bordo.
- Placca premiata per il design.



**DESIGN PLUS**

powered by: **ISH**

## Novità



vetro bianco



vetro bruno terra d'ombra



vetro nero



acciaio inox spazzolato






# Geberit Tango.

## Linee essenziali.

- Tre modelli.
- Tasto stop per un maggior risparmio idrico.
- Telaio in resistente lega di metallo.
- Disponibile anche come placca di comando per orinatoi.



bianco



cromato




satinato

■ GEBERIT

# Geberit Bolero.

## Linee semplici.

- Quattro modelli.
- Tecnologia di risciacquo a doppio tasto per il risparmio idrico.
- Disponibile anche come placca di comando per orinatoi.
- Prodotta con materiale sintetico di alta qualità.



bianco



cromosatinato



cromato / cromato strutturato



cromato




■ GEBERIT

# In perfetta armonia.

## Design coordinato Geberit.

Placche di comando per WC e orinatoi perfettamente coordinate nel design: il risultato è un design che segue un unico filo conduttore nell'ambiente bagno. Le placche di comando per orinatoi, abbinate a quelle per WC, possono essere attivate sia manualmente (pneumatiche) che in maniera "touch free" (elettroniche).

1



2



3



4



5



- 1 Placca di comando Geberit Sigma10, design coordinato
- 2 Placca di comando Geberit Sigma20, design coordinato
- 3 Placca di comando Geberit Sigma50, design coordinato
- 4 Placca di comando Geberit Bolero, design coordinato
- 5 Placca di comando Geberit Tango, design coordinato





# Design personalizzato.

Il vostro bagno,  
il vostro stile.


Fate che il vostro bagno sia veramente personalizzato con materiali o motivi di vostra scelta. Con le placche di comando Geberit Sigma50 e Sigma70 avrete la possibilità di scegliere personalmente i materiali ed i colori delle placche, in modo da abbinarle perfettamente con l'ambiente e le superfici del vostro bagno. Potrete sicuramente lasciare libera la vostra creatività.






### Placca di comando Geberit Sigma50

Fate del vostro bagno un bagno unico. Utilizzando il materiale o il motivo che più preferite potrete personalizzare la vostra placca di comando con tutti i vantaggi e le caratteristiche tipiche di una placca Geberit Sigma50.



### Placca di comando Geberit Sigma70

Giocate con materiali e design. La placca Geberit Sigma70 non ha tasti di comando, avrete così la possibilità di utilizzare una grande varietà di materiali e soluzioni per personalizzare la vostra placca.



# Risciacquo "Touch free".

## Igiene elettronica.

Indagini recenti hanno rivelato che in generale sempre più utenti sono interessati a soluzioni con tecnologia "Touch free". Offrendovi comandi di risciacquo elettronici con tecnologia a infrarossi Geberit ha la soluzione ideale per venire incontro a questa crescente esigenza.









# Geberit Sigma10.

## Un design dal taglio deciso.

- Attivazione elettronica con sensore di presenza.
- Tecnologia di risciacquo a doppio tasto per il risparmio idrico.
- Connessione alla rete o alimentazione a batteria (solo per cassetta di risciacquo Sigma 12 cm).
- Possibilità di attivare manualmente il risciacquo.
- Disponibile anche come placca di comando per orinatoi.
- Disponibile anche versione in acciaio inox con viti antivandaliche.




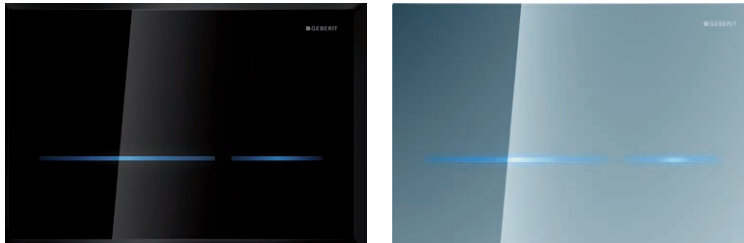
nero/ cromato / nero



# Geberit Sigma80.

## Autentica innovazione.

- Due modelli.
- Tecnologia di risciacquo a due quantità per il risparmio idrico.
- Superficie realizzata in vetro d'alta qualità.
- Luci LED in 5 colori diversi.
- Sensore elettronico di presenza.
- Placca pluripremiata per il design.



Luci LED di colori diversi da scegliere secondo il proprio gusto.

All'avvicinarsi di una persona, due barrette luminose, si illuminano per segnalare la posizione dei comandi di risciacquo. Per attivare il risciacquo è sufficiente avvicinare la mano in prossimità del LED.



reddot design award  
winner 2012





# Cassette da incasso Geberit.

La parte migliore è quella che non puoi vedere.

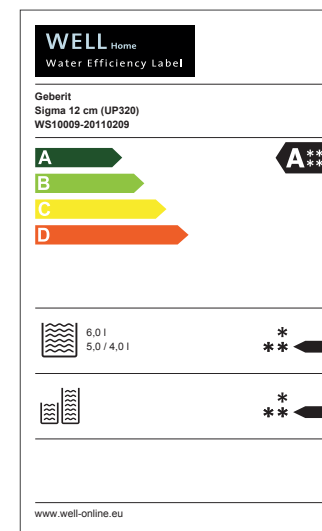


Al giorno d'oggi tutte le componenti tecniche delle cassette e dei moduli possono essere nascoste dietro la parete – una soluzione che è più igienica, sicura e offre un'ineguagliabile stabilità strutturale.

I sistemi d'installazione Geberit rendono tutto questo possibile – incluso l'aspiratore dei cattivi odori.




- 1 Allacciamenti idrici integrati predisposti anche per Geberit AquaClean. Ideali anche per ristrutturazioni future.
- 2 Predisposizione per l'aspirazione dei cattivi odori.
- 3 Campana di risciacquo con tecnologia per il risparmio idrico a due quantità.
- 4 Predisposizione per allacciamento elettrico.





3



**Chi installò le cassette di risciacquo da incasso Geberit nel 1964 era già all'avanguardia. E lo è ancora oggi: le nostre cassette da incasso sono sempre state sviluppate per raggiungere gli standard del domani. Il risciacquo ottimizzato assicura una pulizia ottimale delle ceramiche. Campane di risciacquo innovative dotate di due quantità di risciacquo per permettere il risparmio idrico. Grazie alla predisposizione degli allacciamenti idrici ed elettrici anche installare Geberit AquaClean non sarà un problema.**

**Geberit offre un servizio di prima qualità, con pezzi di ricambio garantiti per 25 anni. Più di 60 milioni di cassette da incasso Geberit sono state installate nel mondo durante gli ultimi 50 anni.**

4



# Bagni al passo con i tempi.

La predisposizione elettrica adesso è diventata uno standard.

Un collegamento elettrico vicino al WC è una cosa molto diffusa al giorno d'oggi, dopo tutto, ci si aspetta che un nuovo bagno rifletta le nuove esigenze e le tendenze dello stile di vita del futuro. I sistemi d'installazione Geberit per WC, sono già predisposti per il futuro. Potrete adattare il vostro bagno a tutte le più moderne esigenze, come ad esempio installare Geberit AquaClean o utilizzare le placche di comando "touch-free" come Geberit Sigma80.



1



1 Geberit AquaClean Sela.

2

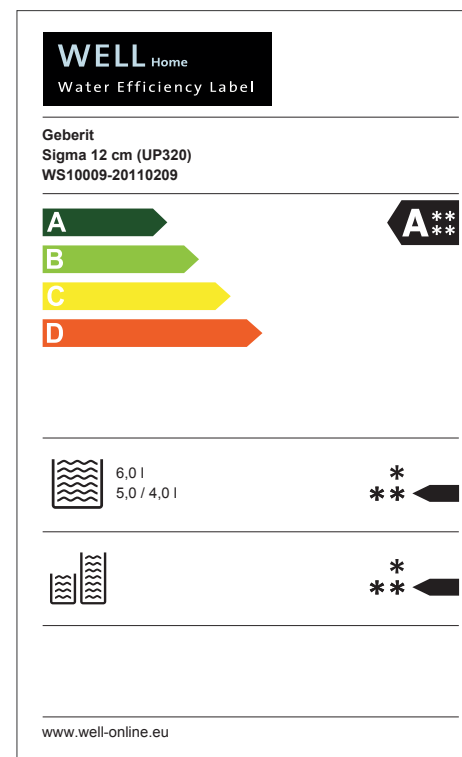
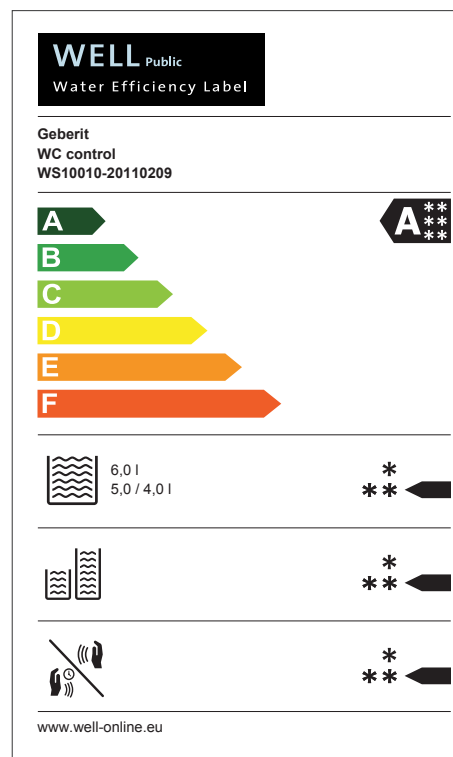


2 Placca di comando "touch free"  
Geberit Sigma80.

# WELL – Marchio di qualità per il risparmio delle risorse.

## Riconoscimento per l'efficienza energetica.

Gli standard applicati agli elettrodomestici sono ora anche uno standard per l'industria sanitaria: il nuovo "Water Efficiency Label (WELL)" rende facile scegliere dei prodotti efficienti dal punto di vista ambientale e del risparmio idrico. Adesso potete valutare immediatamente che prodotto è più efficiente nel risparmio delle risorse idriche. La marcatura sulle etichette si basa sullo standard energetico UE per gli elettrodomestici. Diversi prodotti Geberit sono già stati classificati con il "Water Efficiency Label". Prodotti sviluppati per l'uso privato che devono fornire sia vantaggi dal punto di vista del comfort d'utilizzo, che permettervi di utilizzare l'acqua necessaria al vostro benessere senza sprechi. Questa etichetta energetica è la risposta alla crescente sensibilità ambientale dei consumatori, e in futuro renderà ancora più facile e veloce scegliere il prodotto giusto per le vostre esigenze.





Geberit Marketing e Distribuzione SA  
Via Gerre 4  
CH-6928 Manno  
Svizzera

T +41 91 611 92 92  
F +41 91 611 93 93  
[sales.it@geberit.com](mailto:sales.it@geberit.com)

→ [www.geberit.it](http://www.geberit.it)  
→ [www.facebook.com/geberit](https://www.facebook.com/geberit)