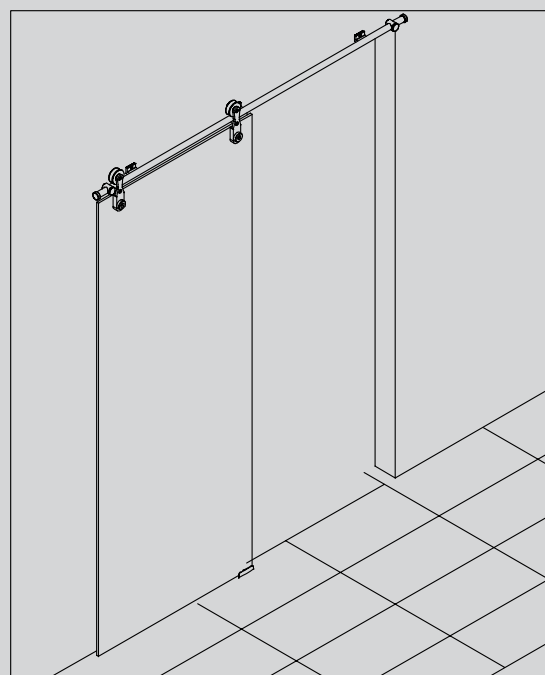
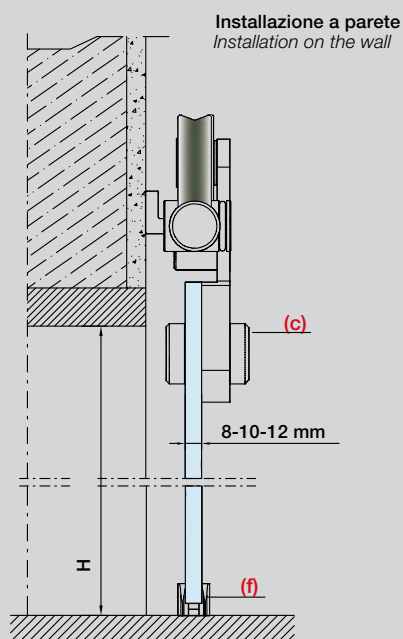
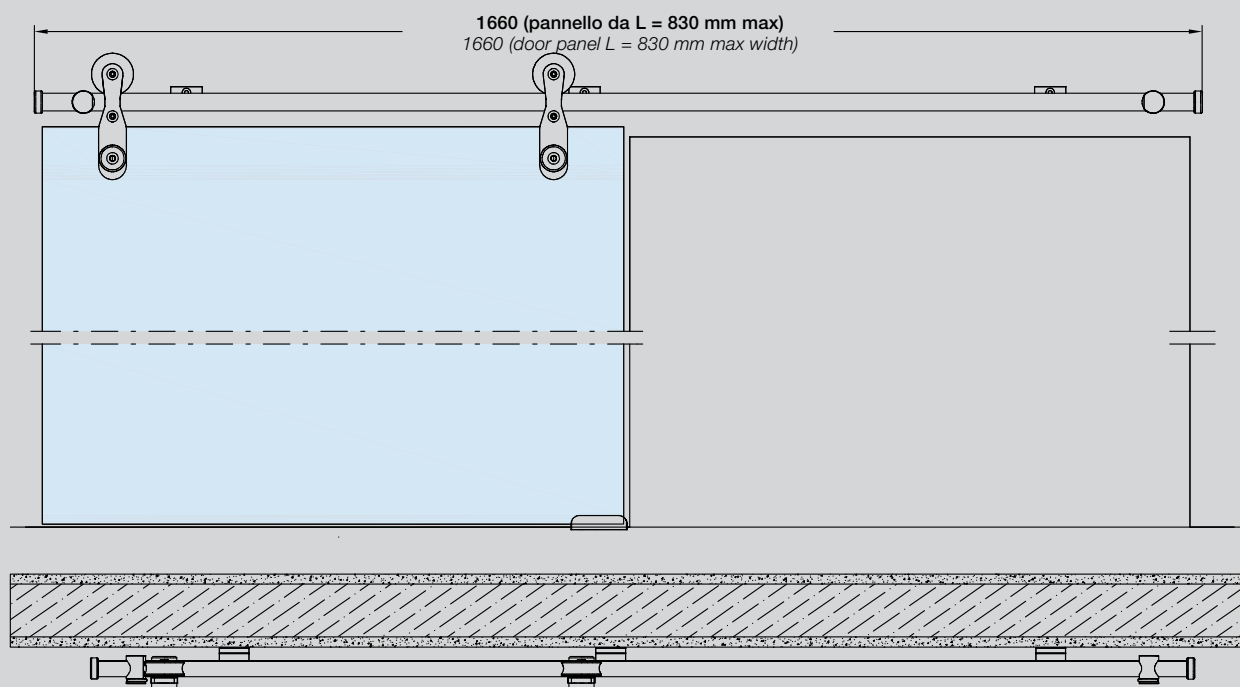


## Kit Kristal



### NOTE TECNICHE

Il kit Kristal è adatto per porte scorrevoli esterno muro in vetro, costituito da guida tonda in alluminio anodizzato e da staffette per il fissaggio a parete. Il kit consente il montaggio di pannelli in vetro fino a L 800 (nominali) con un peso di max kg 80.

Gli spessori consentiti per le lastre in vetro sono 8-10-12 mm.

Il kit è disponibile in due versioni: per pannelli porta di portata massima fino a 60 kg o fino a 80 kg.

### TECHNICAL INFORMATION

This kit allows the installation of a surface mounted sliding glass door. The kit is provided with a round anodized aluminium top track and wall fixing brackets. This kit allows the installation of door panels up to L 800 mm (doorway), up to 80 kg.

Glass door panels must be of max 8-10-12 mm thick.

The kit is available in two models: for door panels up to 60 kg or up to 80 kg.



## COMPOSIZIONE DEL KIT:

- n° 1 Barra tonda in alluminio anodizzato (a);
- n° 3 Staffette in alluminio per il fissaggio a parete (b);
- n° 2 Supporti per pannelli in vetro temprato completi di ruote sagomate per lo scorrimento porta (c);
- n° 2 Fermi fine-corsa porta completi di gommini paracolpi (d);
- n° 2 Tappi in alluminio per finitura estremità guida (e);
- n° 1 Guida inferiore a pavimento completo di viti e fisher per fissaggio a pavimento (f).

## THE KIT CONTAINS:

- n° 1 Round anodized aluminium top track (a);
- n° 3 Aluminium wall brackets for the fixing on the wall (b);
- n° 2 Glass door clamps with shaped bearings (c);
- n° 2 Track stops with beat rubbers (d);
- n° 2 Aluminium end caps (e);
- n° 1 Inferior door guide with fisher (f).

