

**dibi** 





La collezione DIBI Totem si ispira a disegni e sculture che ricordano le sintesi segniche e di rappresentazione delle civiltà del passato, riviste in chiave assolutamente moderna.

La decorazione del rivestimento della porta si concentra nella fascia centrale del pannello, per tutta la sua altezza; una fascia interamente a rilievo sulla quale sono incisi e scavati i segni che ricordano gli oggetti di culto indiano o simili, segni stretti che si uniscono tra loro in uno slancio verso l'alto, il cielo, l'ignoto.

## Il totem

Il totem in passato era un elemento naturale, una pietra, un bastone, un albero che godeva di particolare venerazione da parte di un gruppo sociale o tribù. Il totem era uno spirito custode, un antenato mitico o il fondatore culturale di un gruppo nel quale i discendenti si riconoscevano. Solitamente realizzato in legno, veniva dipinto o scolpito e riempito di monili, gioielli artigianali ai quali si affidavano buoni auspici e buone protezioni per il futuro.




kronos  
spa



**dibi** TOTEM



**5 mm**



**47 cm**

La decorazione del pannello DibiTotem è posizionata al centro del pannello, in una fascia di circa 47 cm che si sviluppa verticalmente per l'intera altezza dello stesso.




A sottolineare l'unicità e l'originalità di questa collezione, la fascia centrale è rialzata di circa 5 mm, creando così un sorprendente gioco di ombre e luci con le incisioni che compongono il disegno.

Il pannello DibiTotem può essere realizzato in un unico materiale/colore oppure abbinando due materiali/colori a scelta tra quelli qui riportati.



**EQUATORE**  
(Grey 7016 - Alluminio)



**EUROPA**  
(Dark blue - Steel blue)



**EUROPA**  
(Dark red)



**EGIZIO**  
(Grey 7016 - Grigio corda)



**AZTECO**  
(Giallo cromo - Giallo mais)




**AFRICA**  
(Moka)




**AZTECO**  
(Dark blue)



**OCCIDENTE**  
(Cream white)



**EQUATORE**  
(Dark green)



**EGIZIO**  
(Grey 7016)



**AMERICA**  
(Grigio corda)



**OCCIDENTE**  
(White)



**MEXICO**  
(Alluminio)



**INCAS**  
(Giallo mais)



**STONEHENGE**  
(Moka)



**INDIA**  
(Giallo cromo)




**STONEHENGE**  
(Giallo mais - Grigio corda)




Particolare del pannello Stonehenge bicolore.

## Polimerico per uso interno - Finiture legno e Colori



Mogano



Noce Chiaro



Noce Medio



Noce Scuro




Pino



Rovere



Alluminio



Bianco  
9010




Magnolia




Giallo  
mais




Giallo  
cromo



Grigio  
corda



Moka




Marrone 8017


## Polimerico per uso esterno - Finiture legno e Colori



Golden Oak




Mahogany




Noce Gold



Rustik Oak



White




Cream white



Moss  
green



Dark  
red




Dark  
green




Dark  
blue




Brilliant  
blue 5007



Steel  
blue 5150



Grey  
7016



Brown Marron  
8099

Se il **rivestimento** è **monocromatico**, ovvero realizzato in un unico materiale/colore, l'**installazione** consentita è quella **reattiva al materiale prescelto**.

Se il **rivestimento** è **bicolore**, realizzato con due materiali e/o colori diversi, l'**installazione** consentita è **sempre e solo all'interno**, al riparo dagli agenti atmosferici.



É consentita l'installazione interna al riparo dagli agenti atmosferici.



É consentita l'installazione esterna.

NB. I colori, le finiture e le tonalità qui riportate sono puramente indicativi.





DI.BI. Porte Blindate srl  
Via Einaudi, 2 - 61032 Fano (PU) Italia  
tel. 0721.8191 r.a. fax. 0721.855460  
info@dibigroup.com  
www.dibigroup.com  
www.dibidoku.com  
www.dibidesign.it

