




smart
PARKETT REVOLUTION

ALPEN
PARKETT



Concedersi il lusso di godere del proprio tempo e degli spazi che amiamo. Personalizzare il proprio mondo dando qualità e carattere alla vita. Scegliere per la propria casa i pezzi che più ci rappresentano e ci permettono di renderla unica e originale. Essere certi che i materiali che utilizziamo siano sicuri ed ecologici e garantiscano il benessere abitativo di noi stessi e di coloro che amiamo.

Smart è creato per le persone che vogliono essere libere di esprimere il proprio stile e vogliono scegliere un prodotto di qualità per vivere le sensazioni più autentiche che il legno può regalare.


Tavole a 3 strati di grande formato dolcemente spazzolate per mettere in rilievo la naturalezza delle venature.

Colorazioni più audaci affiancano i toni naturali del rovere.

Cinque mani di vernice proteggono la superficie delle tavole preservandone la bellezza nel tempo e rendendone facile la manutenzione.

Le vernici ecologiche impiegate per le finiture garantiscono un prodotto sicuro che ci accompagnerà per tutta la vita.

La presenza di nodi in alcune varianti della collezione vogliono mostrare la struttura più autentica e genuina del legno.



3

ROVERE
COFFEE



5

ROVERE
GOLD



7

ROVERE
SAND



9

ROVERE
CREAM



11

ROVERE
MILK



13

ROVERE
SILVER



15

ROVERE
FOG

VISSUTO AFFASCINANTE



ROVERE
COFFEE

*Il colore bruno della quercia antica
e la superficie spazzolata regalano
un aspetto che ricorda un passato
personale.*



INCANTO NATURALE

*Linee pulite e pure si ritrovano nella
semplice naturalezza del rovere.*



ROVERE
GOLD

ENERGIA DELLA NATURA



ROVERE
SAND

*Imprecisioni e diversità del legno
danno vita ad un'originalità
esclusiva.*



RELAX ASSOLUTO

*La freschezza della quercia appena
segata dona un'aurea di pace e
tranquillità.*



ROVERE
CREAM

LEGGEREZZA ESISTENZIALE



ROVERE
MILK

*Colore morbido che nobilita con la
sua purezza ogni spazio.*



VISIONE PERSONALE

*Riflessi cangianti portati in vita dai
giochi di luce.*



ROVERE
SILVER

LIBERA ESPRESSIONE



ROVERE
FOG

*Un tono inconfondibile che diventa
malleabile per essere interpretato
da una creatività senza limiti.*

TAVOLE A TRE STRATI, SPESSORE 15 MM, MICROBISELLATE SUI 4 LATI



ROVERE COFFEE

Classe EN □
Scelta CDD
Superficie Termotrattata Spazzolata Vernice Naturale Opaca
Dimensioni 1800/1900x148/190x15 mm
Strato d'usura 3,7 mm



ROVERE GOLD

Classe EN O
Scelta AB
Superficie Spazzolata Vernice Naturale Opaca
Dimensioni 1800/1900x148x15 mm
Strato d'usura 3,7 mm



ROVERE SAND

Classe EN □
Scelta CD
Superficie Spazzolata Vernice Naturale Opaca
Dimensioni 1800/1900x190x15 mm
Strato d'usura 3,7 mm



ROVERE CREAM

Classe EN O
Scelta AB
Superficie Spazzolata Vernice Colorata Opaca
Dimensioni 1800/1900x148x15 mm
Strato d'usura 3,7 mm



ROVERE MILK

Classe EN △
Scelta ABC
Superficie Spazzolata Vernice Colorata Opaca
Dimensioni 1800/1900x148x15 mm
Strato d'usura 3,7 mm



ROVERE SILVER

Classe EN □
Scelta CD
Superficie Spazzolata Vernice Colorata Opaca
Dimensioni 1800/1900x148x15 mm
Strato d'usura 3,7 mm



ROVERE FOG

Classe EN □
Scelta CD
Superficie Spazzolata Vernice Colorata Opaca
Dimensioni 1800/1900x148x15 mm
Strato d'usura 3,7 mm

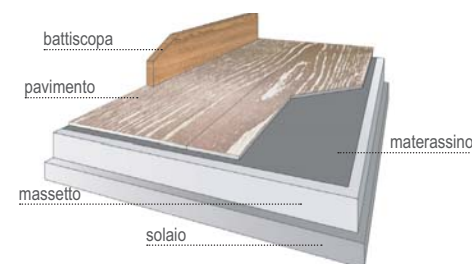
ACCESSORI - Vedi listino





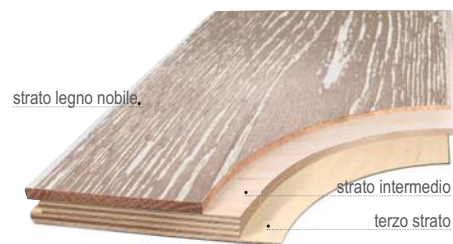
VERNICI ECOLOGICHE

Le vernici utilizzate sono completamente atossiche, questo significa che il parquet è completamente privo di emissioni di sostanze nocive.



POSA FLOTTANTE

Fra il materiale ed il sottofondo viene interposto uno strato di nylon da 200 micron (con funzione di barriera vapore), quindi un materassino fonoassorbente da 2 o 3 mm in polietilene (in alternativa sughero pressato o feltro) dopodiché si procede alla posa mediante l'incollaggio delle tavole tra maschio e femmina. In corrispondenza del perimetro e delle soglie vengono rispettati gli spazi per la dilatazione del materiale.



STRUTTURA DEL PARQUET

Strato legno nobile.

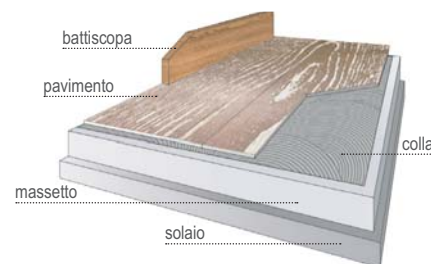
La superficie è costituita da legno nobile in rovere dello spessore di 3,7 mm.

Strato intermedio.

Lo strato intermedio è composto da legno di conifera per conferire stabilità e solidità al parquet in azione sinergica con lo strato inferiore.

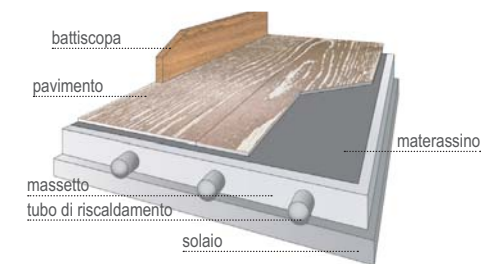
Terzo strato.

Quest'ultimo strato in derullato svolge un'azione controbilanciante.



POSA INCOLLATA

Prima della posa verificare che la superficie sia asciutta, piana e priva di infiltrazioni. Il sottofondo può essere di varia natura: cementizio, in anidride, pannelli in fibra legnosa e pavimenti ceramici esistenti. La flessibilità delle doghe e la precisione dell'aggancio garantita dalla maschiatura semplificano la posa e la rendono più veloce. Le doghe devono essere incollate sull'intera superficie. Il parquet è idoneo alla posa su sottofondi con sistemi di riscaldamento a pavimento.



POSA SU MASSETTO TERMORISCALDATO

Il parquet viene posato su sottofondi cementizi riscaldati da serpentine che permettono di trasferire direttamente sul legno il calore in modo uniforme senza che il parquet subisca deformazioni o fessurazioni. La posa può essere flottante o incollata.



Tutti i prodotti Smart rispondono ai requisiti dettati dalla normativa europea sulla marcatura CE relativa ai pavimenti in legno.



Tutti i prodotti verniciati rientrano nella classe di reazione al fuoco Cfl-s1.



Tutti i prodotti Smart rispettano ampiamente le direttive europee relative al contenuto di formaldeide ponendosi ampiamente al di sotto degli standard richiesti e garantendo al consumatore un prodotto salubre, sicuro e garantito.

progetto grafico: www.shaken.it - Milano
stampa: linea grafica Bertelli - Trento

Marzo 2013





Scegli i prodotti certificati FSC



Promuoviamo la Gestione
Sostenibile delle Foreste
www.pefc.it

WOODCO

Via Antonio Detassis, 17
38121 Trento - Italia
tel. +39 0461.822744
fax +39 0461.825370

info@woodco.it
www.woodco.it

