

La gamma più completa di  
fissaggio su cartongesso



sistemi di fissaggio brevettati

Ce n'è  
per tutti  
i gusti



Lavabi, sanitari,  
carichi sospesi, rubinetteria,  
attacchi idraulici, radiatori:

Gia ha proprio tutto quello che ti serve.

**Come lo vuoi tu.**

## Installazione



1

Il prodotto è PREASSEMBLATO nella confezione.



2

Collocare la staffa tra i montanti.



3

Avfrancare la traversa regolabile avviandola ai montanti.



4

Regolare l'altezza delle piastre secondo le indicazioni relative alla ceramica da installare.



5

Se necessario riposizionare gli accessori negli appositi alloggiamenti previsti, in base al modello di ceramica.

# Gamma per sanitari

“i dettagli fanno la differenza”

## REGOLABILE

permette la **regolazione dell'altezza e del posizionamento orizzontale** del sanitario anche successivamente alla posa della staffa sui montanti

## ROBUSTA

solidità senza paragoni grazie ai longheroni di appoggio realizzati in **spesso scatolato**

## VERSATILE

anche per montanti da 100 mm

## COMPLETA

raccordi in ottone **antirotazione** certificati DM 174 e solido **collare guainato insonorizzato** inclusi nella confezione

## UNIVERSALE

le due piastre scorrevoli consentono **innumerevoli opzioni di regolazione** per soddisfare le esigenze di ogni modello di ceramica



# Gamma per radiatori

“i dettagli fanno la differenza”

## FINITURA PERFETTA

con la scocca bianca  
in nylon verniciabile  
e lo **smusso**  
di punta

## ULTRA ROBUSTA

non teme  
confronti  
grazie alla  
contropiastra  
**brevettata**  
in acciaio

## UNIVERSALE

regolazione millimetrica  
della distanza dal muro.  
Si adatta alla maggior parte  
dei radiatori in commercio  
grazie all'**esclusiva**  
**sagomatura**

BREVETTATO

## Installazione

1



Praticare un **foro** diametro 35mm (non usare il trapano battente) con sega a tazza GIA ST35 cod. 230010 e relativo gambo GST cod. 230000.

2



Introdurre la mensola G-MAGIC con la **parte lunga della bascula** (freccia) rivolta verso il foro.

3



Tirare verso di sé la mensola. La bascula posteriore aderirà al retro della lastra.

4



Regolare la profondità di posa e serrare il dado.

5



Installare il radiatore.



# Sanitari sospesi

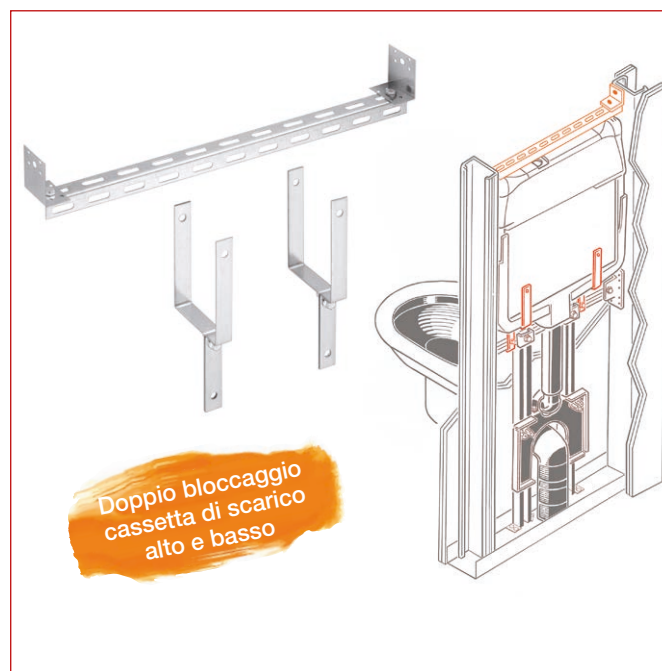
## Telaio Vaso sospeso



COD	ART.	Altezza
020700	TDW	
020701	TDW 200	+200
020702	TDW 400	+400



## Kit cassetta scarico



COD	ART.
020730	TDC

# Rubinetteria e attacchi

## Telaio Soffione Doccia



COD	ART.
020734	TDS



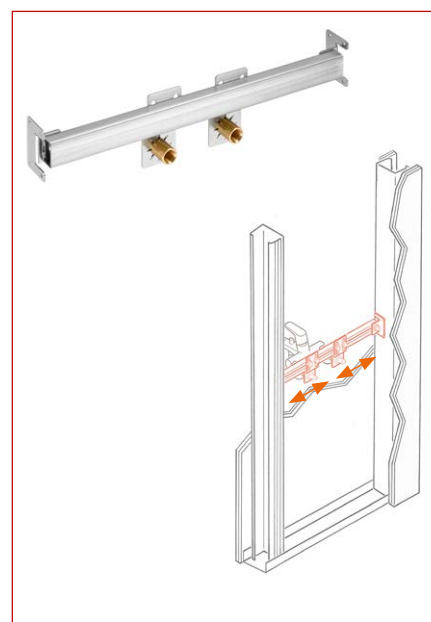
## Telaio Miscelatore interno



COD	ART.
020735	TDM1



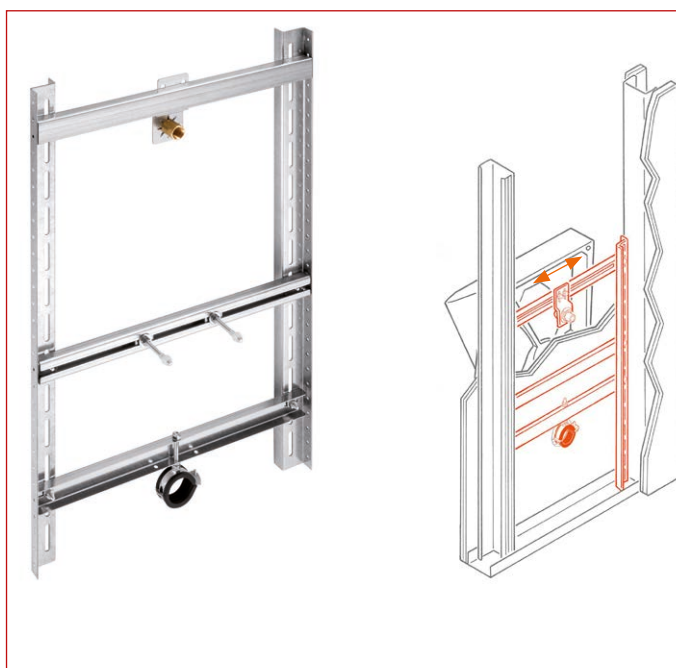
## Telaio Miscelatore esterno



COD	ART.
020736	TDM2



## Telaio Orinatoio sospeso



COD	ART.
020740	TDO

## Telaio Bidet sospeso



COD	ART.	Altezza
020710	TDB	
020711	TDB 200	+200
020712	TDB 400	+400



## Telaio supporto universale



COD	ART.
020733	TDU

## Traversa universale



COD	ART.
020731	TDT

## Telaio Lavastoviglie Lavatrice



COD	ART.
020737	TDLA



## Telaio Vaso sospeso disabili



COD	ART.
020708	TDWH



## Telaio Lavabo sospeso disabili

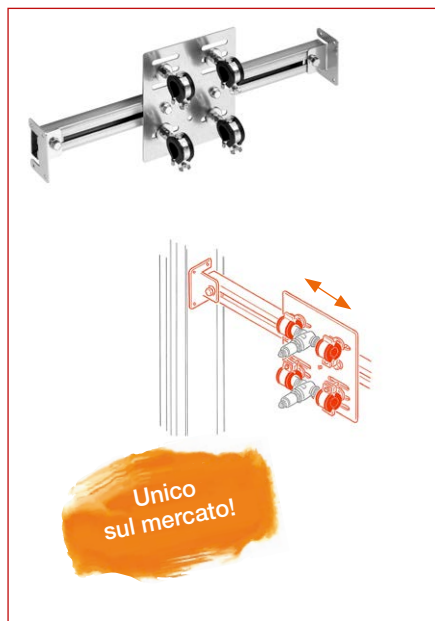


Multistrato  
marino  
anti umidità

COD	ART.
020728	TDLH



## Telaio Rubinetti d'arresto



Unico  
sul mercato!

COD	ART.
020738	TDRA

## Staffa a "Z"



Per eventuali  
punti acqua  
aggiuntivi

COD	ART.
020739	TDSRA



## Radiatori

### G-MAGIC

Mensola per radiatori in alluminio  
e tubolari in acciaio fino a 4 colonne



NOVITÀ

PATENT

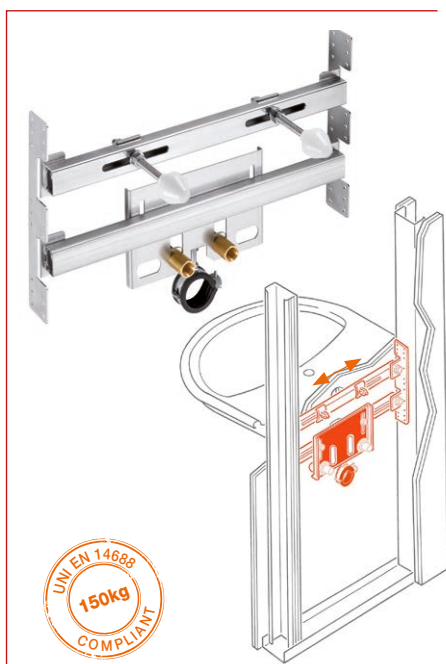
Anche a  
parete finita

Ideale sia  
su lastra singola  
che doppia!

COD	ART.
016020	G-MAGIC

# Sanitari a pavimento

## Telaio Lavabo sospeso



COD	ART.
020720	TDL

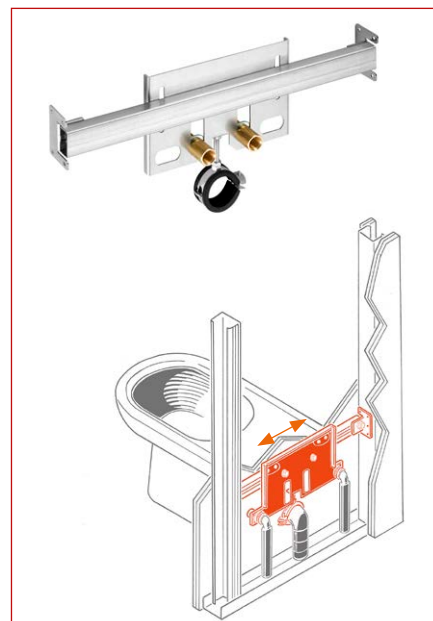


## Telaio Vaso a pavimento



COD	ART.
020705	TDWP

## Telaio Bidet a pavimento



COD	ART.
020715	TDBP



## Gambo e Sega a tazza



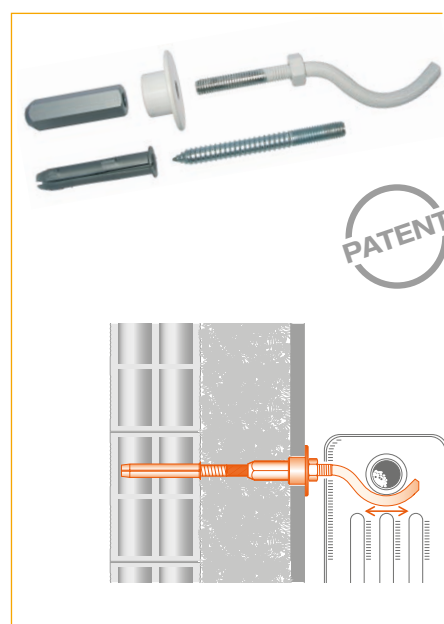
COD	ART.	Descrizione
230000	GST	Albero professionale
230010	ST 35	Sega a tazza 35 mm

## Telaio radiatori pesanti



COD	ART.
020750	TDMR

## Mensola per pareti in muratura con isolante o cartongesso



COD	ART.
122201	ISOMEN



# La gamma

## SANITARI SOSPESI

020700	<b>TDW</b>	Telaio <b>Vaso Sospeso</b> per cartongesso
020701	<b>TDW 200</b>	Telaio <b>Vaso Sospeso</b> per cartongesso <b>H+200</b>
020702	<b>TDW 400</b>	Telaio <b>Vaso Sospeso</b> per cartongesso <b>H+400</b>
020730	<b>TDC</b>	Kit <b>Cassetta Scarico</b> per cartongesso
020708	<b>TDWH</b>	Telaio <b>Vaso Sospeso Disabili</b> per cartongesso
020710	<b>TDB</b>	Telaio <b>Bidet Sospeso</b> per cartongesso
020711	<b>TDB 200</b>	Telaio <b>Bidet Sospeso</b> per cartongesso <b>H+200</b>
020712	<b>TDB 400</b>	Telaio <b>Bidet Sospeso</b> per cartongesso <b>H+400</b>
020740	<b>TDO</b>	Telaio <b>Orinatoio Sospeso</b> per cartongesso
020720	<b>TDL</b>	Telaio <b>Lavabo Sospeso</b> per cartongesso
020728	<b>TDLH</b>	Telaio <b>Lavabo Sospeso Disabili</b> per cartongesso

## SANITARI A PAVIMENTO

020705	<b>TDWP</b>	Telaio <b>Vaso a Pavimento</b> per cartongesso
020715	<b>TDBP</b>	Telaio <b>Bidet a Pavimento</b> per cartongesso

## RUBINETTERIA ED ATTACCHI

020734	<b>TDS</b>	Telaio <b>Soffione Doccia</b> per cartongesso
020735	<b>TDM1</b>	Telaio <b>Miscelatore Interno</b> per cartongesso
020736	<b>TDM2</b>	Telaio <b>Miscelatore Esterno</b> per cartongesso
020733	<b>TDU</b>	Telaio <b>Supporto Universale</b> per cartongesso
020731	<b>TDT</b>	<b>Traversa Universale</b> per cartongesso
020737	<b>TDLA</b>	Telaio <b>Lavastoviglie/Lavatrice</b> per cartongesso
020738	<b>TDRA</b>	Telaio <b>Rubinetti d'arresto</b> per cartongesso
020739	<b>TDSRA</b>	<b>Staffa A "Z"</b>

## RADIATORI

016020	<b>G-MAGIC</b>	Mensola <b>Radiatori</b> per pareti in cartongesso
230000	<b>GST</b>	<b>Albero Professionale</b> per Segna a Tazza
230010	<b>ST 35</b>	<b>Segna a Tazza 35mm</b>
020750	<b>TDMR</b>	Telaio <b>Radiatori Pesanti</b> per pareti in cartongesso
122201	<b>ISOMEN</b>	Mensola per pareti in muratura con isolante o Cartongesso

Supporto tecnico

**0321.77.71.42**

Assistenza tecnica



**assistenza@gia.it**



sistemi di fissaggio brevettati

Gia S.p.A.

28069 TRECATE (NO) Italy - Via Sac. A. Cremona, 12

Tel. +39/0321.777142 r.a. - Fax +39/0321.770337

info@gia.it

[www.gia.it](http://www.gia.it)

