



AIROMATIC PS4500

Tenda cassonata con guide e motoriduttore

PS4500



	min. 85 cm *max. 450/550 cm		min. 100 cm *max. 500/600 cm
-------------------------------------------------------------------------------------	--------------------------------	-------------------------------------------------------------------------------------	---------------------------------

*max 27.5m²

Descrizione

Tenda per giardini d'inverno. Azionamento elettrico con motoriduttori a corrente alternata 230V/50HZ con freno a frizione e finecorsa elettronico e protezione termica. Connessione con grado di protezione IP54, cavo 150cm, 4 poli doppio isolamento. Cassonetto tondo in alluminio estruso. Testate laterali in lega di alluminio, per la chiusura del cassonetto, dotate di innesti per guide laterali, per il fissaggio del supporto del rullo avvolgitore e del motoriduttore. Rullo avvolgitore in acciaio zincato, con ogiva per l'inserimento del tessuto. Frontalino in alluminio estruso con scanalature per l'inserimento del tessuto e dei perni di collegamento con il sistema di scorrimento. Guide laterali in alluminio estruso, complete di meccanismo di movimento con pattino, collegato tramite cavetto in acciaio inox a molle a gas, cavità per l'inserimento delle testate laterali e scanalature per le staffe di fissaggio. Staffe di fissaggio in lega di alluminio per montaggi di tende singole o accoppiate.

La tenda viene dotata di un tubo intermedio, se la sporgenza è superiore a 300cm e due tubi intermedi, se la sporgenza supera i 500cm. Il tubo intermedio in alluminio estruso, completo di kit, funge da sostegno per il tessuto. Staffe di fissaggio e guide laterali in lega di alluminio. Viteria inox.


Optional:

Motoriduttori E radio

CONDIZIONI DI FORNITURA

Con cassonetto:

tenda fornita già assemblata con tessuto.
Guide laterali sfuse.

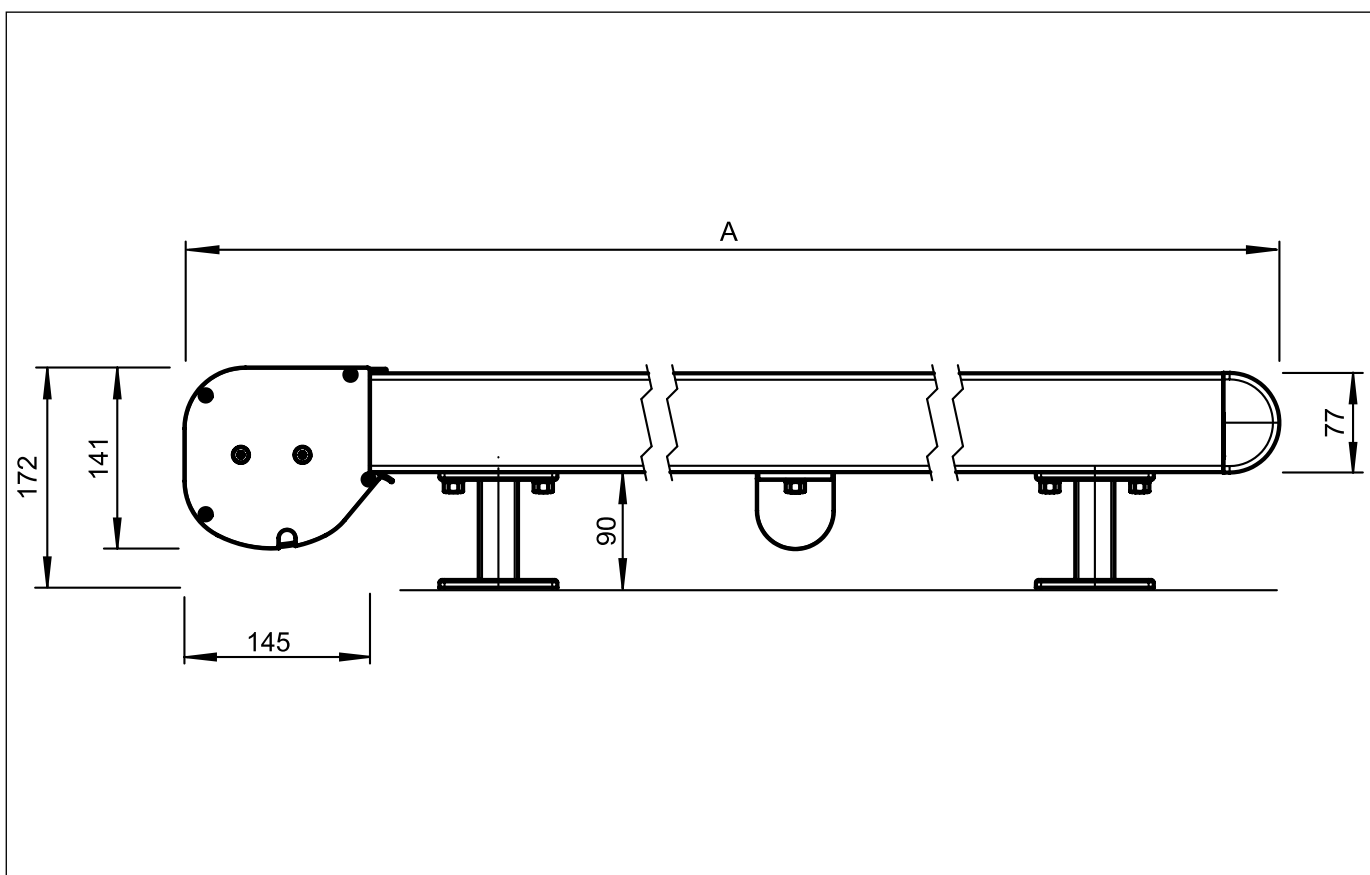


AIROMATIC PS4500

Tenda cassonata con guide e motoriduttore

PS4500

Montaggio su giardino d'inverno



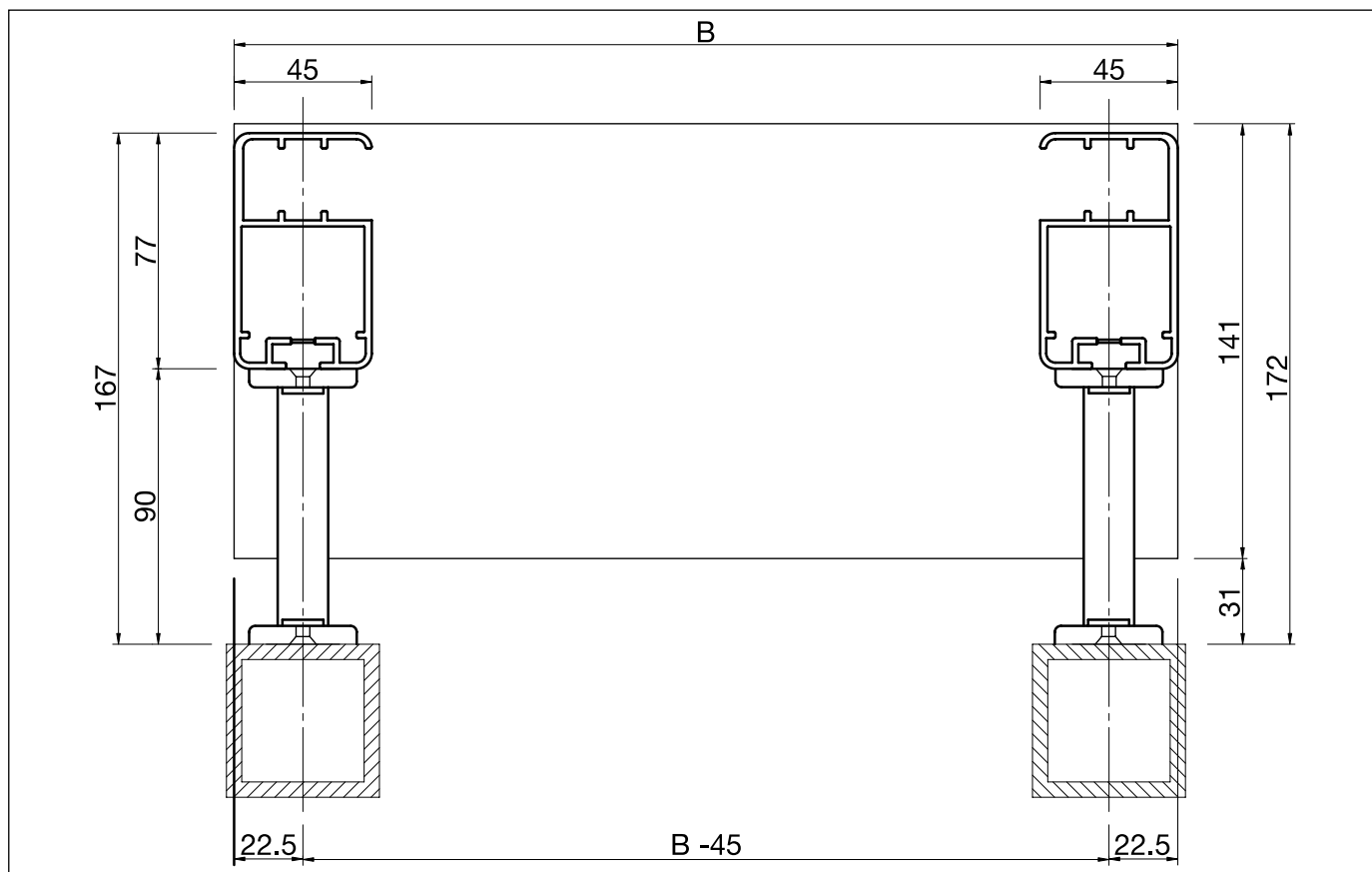
A = Sporgenza

AIROMATIC PS4500

Tenda cassonata con guide e motoriduttore

PS4500

Prospetto montaggio



B = Larghezza totale