


SIGMA S7200

Tende da sole a braccio estensibile per montaggio a parete

S7200



	min. 150 cm max. 550 cm		min. 120 cm max. 300 cm
---	----------------------------	---	----------------------------

	5° – 40° Montaggio a parete
---	-----------------------------

Larghezza minima per sporgenze standard

Sporgenza	Larghezza minima
120 cm	150 cm
140 cm	170 cm
150 cm	180 cm
160 cm	190 cm
180 cm	210 cm
200 cm	230 cm
225 cm	260 cm
250 cm	290 cm
300 cm	350 cm

Descrizione

Tenda a piastre separate senza barra, per montaggio a parete. Apertura e chiusura con asta di manovra verniciata alle polveri nei colori standard e dotata di maniglia e gancio. Arganello a coppia conica con rapporto di trasmissione 4,5:1.


Bracci estensibili in alluminio estruso con molle integrate e cavetti in acciaio inox. Accessori in lega di alluminio pressofuso. Rullo avvolgitore in acciaio zincato con ogiva, per l'inserimento del tessuto. Piastre con vite di regolazione dell'inclinazione integrata. Frontalino in alluminio estruso, con estremità laterali e scanalature per il fissaggio dei bracci, del tessuto e del volant.

Optional: movimento motorizzato con motoriduttori a corrente alternata 230 V/50 Hz con freno a frizione, finecorsa elettronico e protezione termica. Connessione con grado di protezione IP54, cavo 50–150 cm, 4 poli doppio isolamento.

Optional: tettuccio di protezione in alluminio estruso.

CONDIZIONI DI FORNITURA

Bracci e parti meccaniche sfuse. Su richiesta e con una maggiorazione di costo, la tenda può essere fornita già assemblata.

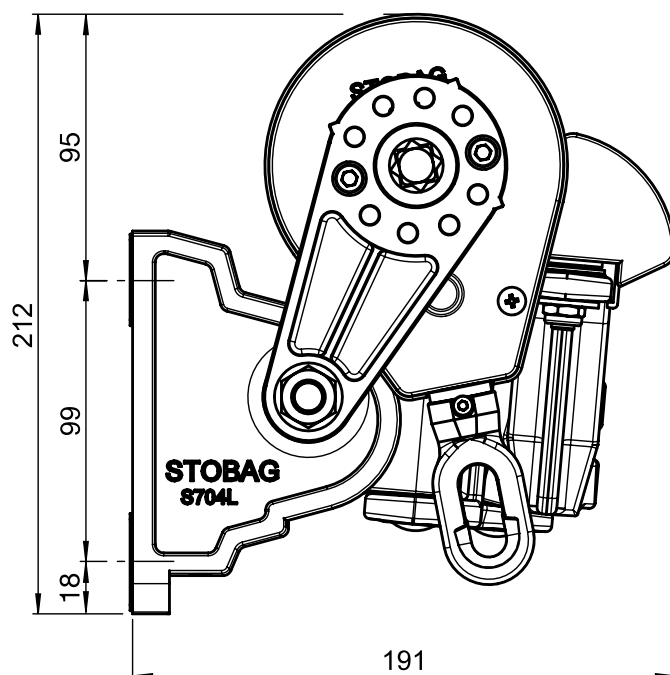


SIGMA S7200

Tende da sole a braccio estensibile per montaggio a parete

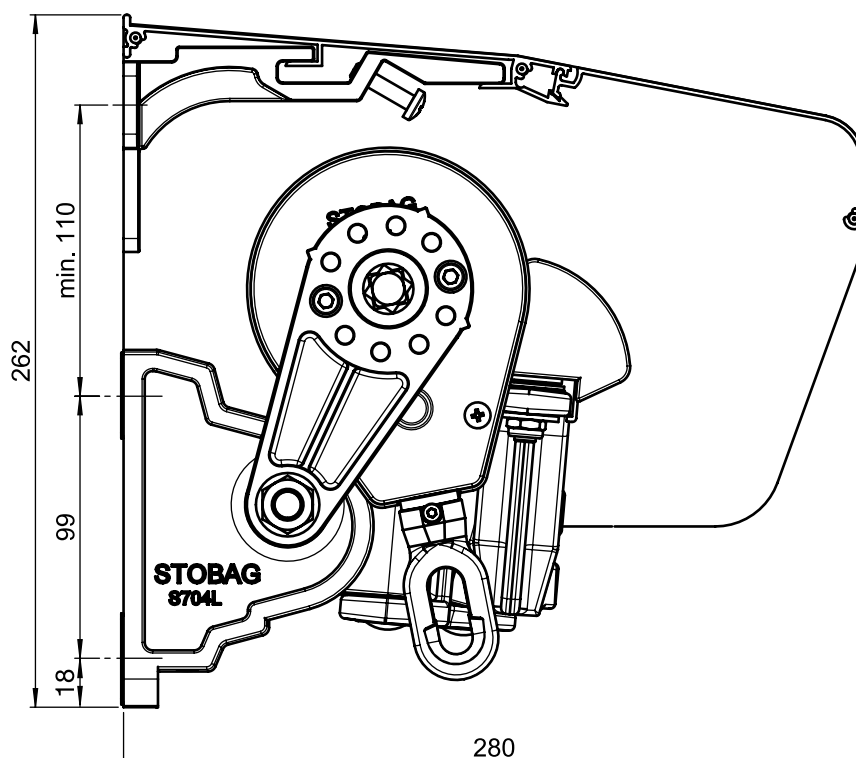
S7200

Montaggio a parete



S7200

Montaggio a parete con tettuccio

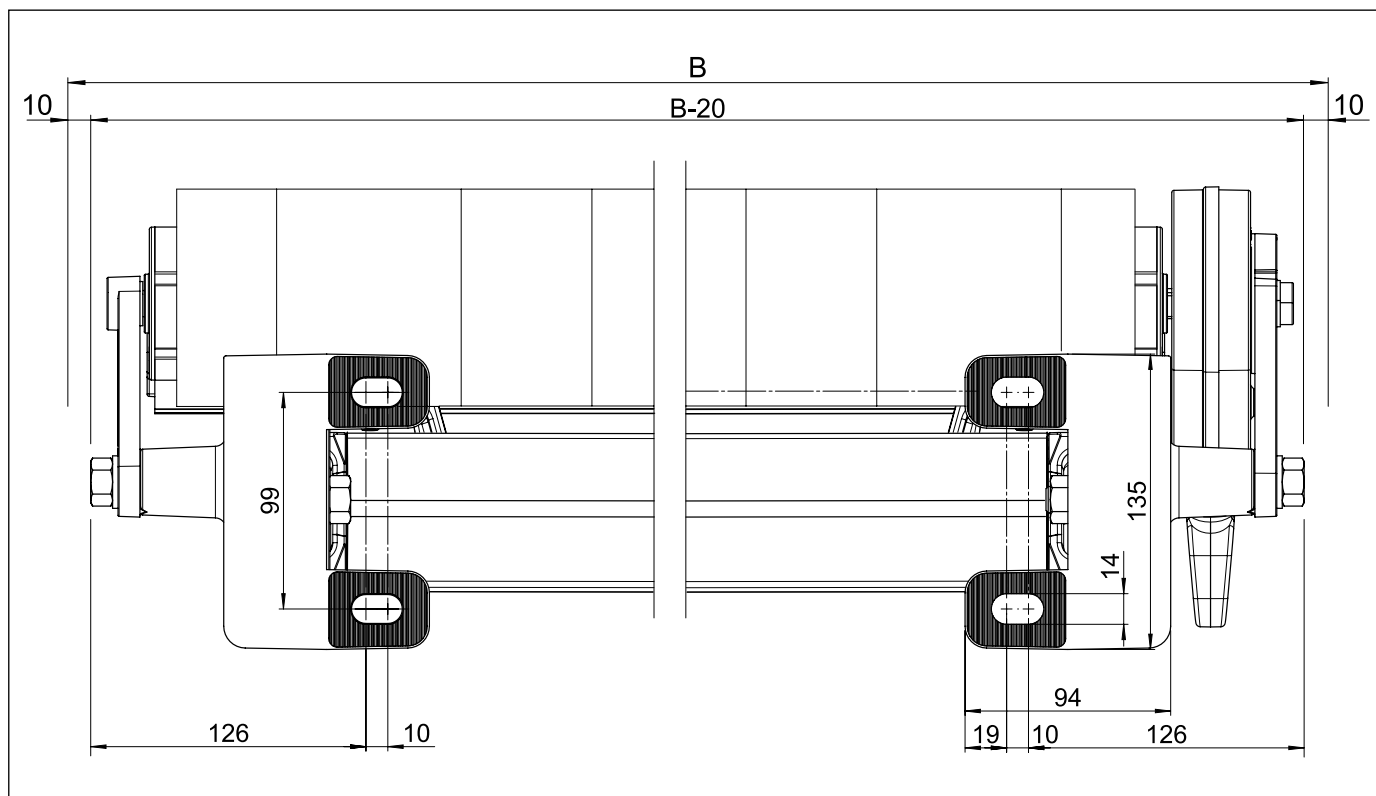


SIGMA S7200

Tende da sole a braccio estensibile per montaggio a parete

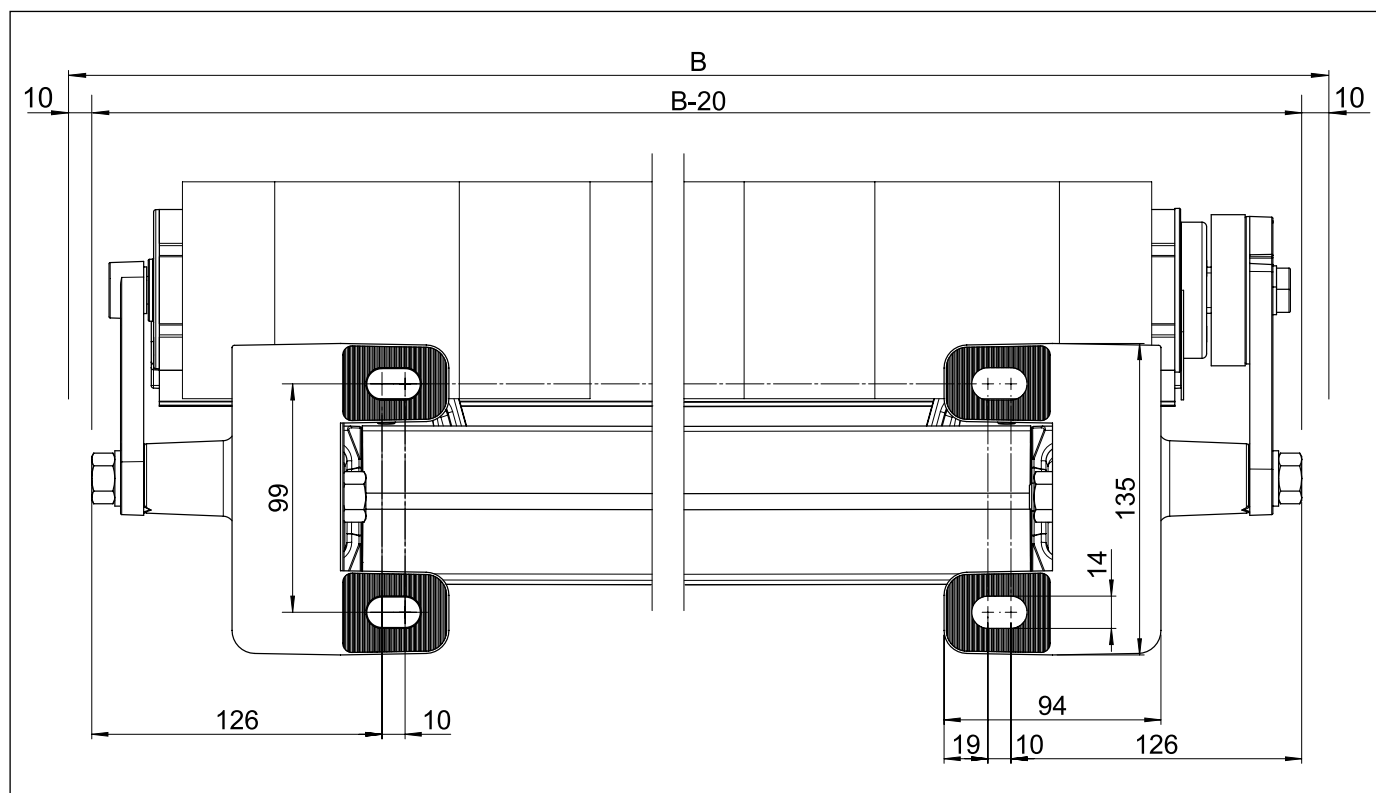
S7200

Prospetto montaggio con arganello



S7200

Prospetto montaggio con motoriduttore



B = Larghezza totale