




PROSHOWER PANEL CENTRAL



DESCRIZIONE

PROSHOWER PANEL CENTRAL è un piatto doccia in polistirene stampato di formato 122 x 122 cm con pendenza 2 % e foro centrale da 150 mm.

MATERIALE

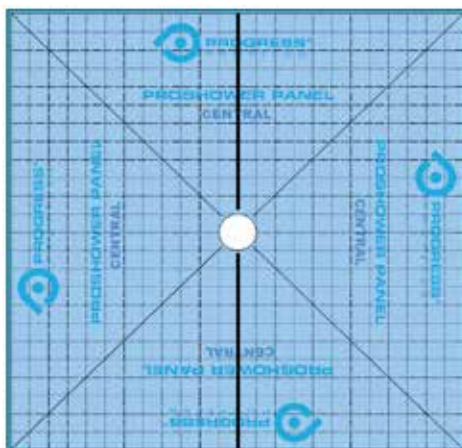
PROSHOWER PANEL è un piatto doccia 122 x 122 cm in polistirene stampato con densità 48 kg / m³, composto da due pannelli di formato 61 x 122 con incastro a forma di "L" e pendenza 2 %. Il piatto doccia, con un foro centrale da 15 cm, ha uno spessore minimo di 15 mm in prossimità del foro e di 26 mm lungo tutto il perimetro. Grazie al reticolo 5 x 5 cm stampato sul polistirene, è possibile tagliare in modo semplice il piatto doccia alla misura desiderata.

CAMPI DI APPLICAZIONE

PROFOIL PANEL è idoneo per la realizzazione di piatti doccia a filo pavimento in qualsiasi ambiente.

AVVERTENZE

Non utilizzare **PROFOIL PANEL** direttamente su sottofondi alleggeriti non idonei alla posa. Non lasciare esposto ai raggi UV.

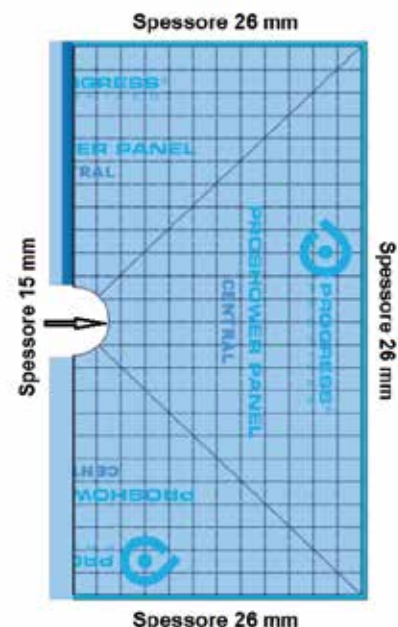


PLUS DI PRODOTTO E FUNZIONI

- **PROSHOWER PANEL** ha una superficie con reticolo centimetrico per facilitare il taglio.
- **PROSHOWER PANEL** è facile da tagliare (con un cutter).
- **PROSHOWER PANEL** è già in pendenza.
- **PROSHOWER PANEL** è una sicura impermeabilizzazione.

ISTRUZIONI DI POSA

1. Collegare il Kit scarico centrale a deflusso laterale con il tubo di scarico.
2. Posare un massetto alleggerito a copertura delle tubazioni.
3. Nella zona in cui sarà posizionato il piatto doccia posare un massetto perfettamente livellato 15 mm al di sotto della quota della flangia dello scarico centrale a deflusso laterale.
4. Stendere l'adesivo sul retro del pannello ed appoggiarlo sulla superficie di massetto fresco avendo cura di premerlo.
5. Completare la posa del massetto su tutta la superficie del bagno.



15 mm 26 mm

VOCE DI CAPITOLATO

Fornitura e posa in opera di piatto doccia 122 x 122 cm in polistirene stampato con densità 48 kg / m³, composto da due pannelli di formato 61 x 122 con incastro a forma di "L" e pendenza 2 %. Il pannello, con un foro centrale da 15 cm, ha uno spessore minimo di 15 mm in prossimità del foro e di 26 mm lungo tutto il perimetro ed è dotato di reticolo 5 x 5 cm stampato sul polistirene per facilitarne il taglio alla misura desiderata, tipo PROSHOWER PANEL CENTRAL della ditta Progress Profiles.

PSHPANC : Piatto doccia in polistirene stampato

Dimensioni pannello : _____ mm
Dimensioni foro : _____ mm
Materiale : _____ €/mt
Posa : _____ €/mt
Totale : _____ €/mt



PROSHOWER PANEL CENTRAL

DATI TECNICI

Dimensioni (cm)		122 X 122 ± 0,2
Spessore minimo (mm) a 2 kPa	EN ISO 9863-1	15 ± 0.5
Spessore massimo (mm) a 2 kPa	EN ISO 9863-1	26 ± 0.5
Assorbimento d'acqua	EN 12087:2013 / 2A	> 0,5 %
Pendenza %		2 ± 0,1
Diametro foro centrale		150 mm

