



PREFA DOGA.X

La Doga dal carattere
inconfondibile



Prodotto: Doga X PREFA
Colore: grigio chiaro P.10
Fotomontaggio

DOGA X
DATI TECNICI


DIVERSE
**VARIANTI
DI POSA**
POSSIBILI

Soluzioni intelligenti, convincenti su tutti i fronti.

La nuova Doga X per facciata assicura al vostro progetto un'estetica di carattere e si distingue per le proprie doti strutturali e funzionali.



DOGA X DATI TECNICI



Materiale	Lega di alluminio preverniciato
Fissaggio	con viti, su sottostruttura in alluminio o legno
Verniciatura	doppio strato di verniciatura poliammidica poliuretanica di alta qualità in Coil Coating.
Formato	200 x 1,0 mm 300 x 1,0 mm 400 x 1,0 mm
Lunghezza	da 500 a 2.500 mm
Peso	ca. da 3,30 a 4,30 kg/m ² in funzione del formato

Prodotto: Doga X PREFA
Colore: antracite P.10
Fotomontaggio



TETTO & FACCIATA

WWW.PREFA.COM

DOGA X

CAMPIONATURA




STAND FIERA MONACO

DOGA X

CARATTERISTICHE

- ! In lega di alluminio.
- ! ca. 3,3 - 4,3 Kg/m² in funzione del formato.
- ! Produzione su misura, minimo 5pz/lunghezza.
- ! Tempi di consegna per doghe e nastro (in finitura liscia): 12 - 15 gg lavorativi.
- ! La verniciatura non è adatta a supportare ulteriori successive verniciature.
- ! Forniture successive possono presentare differenze di colore, ordinare materiale di riserva!
- ! Conforme alla EN 13501 1 e ÖNORM B 3800 5.
- ! Addebito per mancato raggiungimento quantitativo minimo di 8m²: **€ 50, netto.**




VERSIONI:

- ! Con o senza fuga longitudinale di larghezza 15mm e profondità 7mm
- ! Con o senza testa ripiegata (11mm, ± 1mm).
- ! Lunghezze da 500 a 2500mm.
- ! Formati fuori standard (da 120 a 400mm) a richiesta, con sovrapprezzo.
- ! Sottostruttura con allineamento a piombo ±1,5mm misurati su lunghezza 3m

PREFA

DOGA X

ACCESSORI / MONTAGGIO FUGA



FUGA.
200/300/400
MONTAGGIO

!Esclusivamente per Doghe con fuga e testata ripiegata, in posa orizzontale e, con sottostruttura in alluminio, adatta anche per doghe in posa verticale.

!Lunghezza massima Doghe da 500 a 2.500mm.


!La larghezza della Fuga corrisponde ai 15mm di larghezza della fuga longitudinale delle doghe.

!La Fuga può essere installata indipendentemente dalla sottostruttura.


!Non è possibile il montaggio allineato consecutivo di due Fughe

!Rispettare le linee guida per la posa delle Doghe PREFA


!Confezione: 50pz/cartone



Inserire la Fuga PREFA in corrispondenza della testata ripiegata della Doga.



Fissare la Fuga PREFA dal lato posteriore della Doga PREFA tramite l'aletta presagomata.



Fissare la Doga PREFA, con la Fuga precedentemente montata, alla sottostruttura, rispettando le linee guida per la posa delle Doghe



Posizionare la Doga PREFA successiva inserendo la testata ripiegata nella Fuga PREFA



Fissare l'aletta dal retro della Doga PREFA




Montare la Doga PREFA seguendo le linee guida per la posa e mantenendo lo sfalsamento dei giunti.

DURANTE L'INSTALLAZIONE RISPETTARE SEMPRE LE LINEE GUIDA PER LA POSA PREFA, LE VIGENTI NORMATIVE E ADOTTANDO LE DOVUTE MISURE DI SICUREZZA.

DOGA X


VARIANTI DI POSA




VERTICALE
con fuga longitudinale



ORIZZONTALE
posa irregolare





ORIZZONTALE
Variante 1



ORIZZONTALE
Variante 2

**FORMATI
E COLORI
SONO COMPATIBILI
E COMBINABILI**



DOGA

CLIP ANTIVENTO

NUOVO!

! In acciaio inox

! Per un sicuro fissaggio delle Doghe 300mm e 400mm di spessore 1



DIMA DI AUSILIO AL MONTAGGIO DELLA CLIP ANTIVENTO PREFA


! In acciaio inox

! Facilita il corretto montaggio della Clip antivento PREFA


! Utilizzare sempre la Dima per garantire un posizionamento corretto e costante della Clip PREFA




Inserire la Clip PREFA all'interno della Dima PREFA, come mostrato in Fig. 1.



Posizionare la Dima PREFA con la Clip PREFA precedentemente inserita a cavallo dell'aletta di fissaggio della Doga, come descritto in Fig. 2.



Far scorrere la Dima PREFA fino ad inserire a fondo la Clip PREFA nell'aletta di fissaggio della Doga



Fissare la Clip PREFA alla sottostruttura.



Estrarre la Dima PREFA dall'aletta di fissaggio della Doga. La Clip PREFA risulta correttamente installata lasciando sufficiente spazio per l'inserimento della successiva Doga.



Inserire la Doga PREFA successiva installandola secondo le linee guida per la posa.


DURANTE L'INSTALLAZIONE RISPETTARE SEMPRE LE LINEE GUIDA PER LA POSA PREFA, LE VIGENTI NORMATIVE E ADOTTANDO LE DOVUTE MISURE DI SICUREZZA.

DOGA X

COLORI

PREFA P.10

VERNICIATURA ALU INNOVATIVA



01 marrone P.10



02 antracite P.10



03 nero P.10 (Colore PREFA)

NUOVO!



04 rosso cotto P.10




05 rosso ossido P.10




06 verde muschio P.10 (simile a RAL 6005)



07 grigio chiaro P.10



10 bianco prefa P.10 (simile a RAL 9002)



11 testa di moro P.10 (Colore PREFA)



41 marrone ruggine P.10*



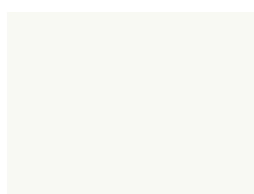
42 marrone sahara P.10*



43 grigio pietra P.10*



12 silver metallizzato (simile a RAL 9006)***



17 bianco puro (simile a RAL 9010)



20 grigio fumo (simile a RAL 9007)***



21 rosso rubino (simile a RAL 3003)



23 nero opaco (Colore PREFA)



25 avorio (simile a RAL 1015)



45 bronzo (Colore PREFA)***



47 patina grigio (Colore PREFA)*

* Il colore grigio pietra P.10 richiama le varianti cromatiche delle rocce alpine ed è soggetto ad una naturale disomogeneità della verniciatura, che conferisce al prodotto un proprio inconfondibile carattere. Questo vale anche per i colori marrone sahara P.10, marrone ruggine P.10, patina verde, patina grigio ed alluminio naturale.

*** Verniciature con colori metallizzati possono presentare differenze di colore.



**IL TETTO,
FORTE COME UN TORO!**

IL GRUPPO PREFA

AUSTRIA 3182 Marktl/Lilienfeld
T + 43 2762 502-0, E office.at@prefa.com

GERMANIA 98634 Wasungen
T + 49 36941 785-0, E office.de@prefa.com

SVIZZERA 8800 Thalwil
T + 41 71 952 68 19, E office.ch@prefa.com

ITALIA 39100 Bolzano
T + 39 0471 068680, E office.it@prefa.com

FRANCIA 73190 Challes-les-Eaux
T + 33 4 79 44 84 58, E office.fr@prefa.com

REPUBBLICA Ceca 19300 Praga
T + 420 234 496 501, E office.cz@prefa.com

UNGHERIA 2040 Budaörs
T + 36 23 511-670, E office.hu@prefa.com

POLONIA 02-295 Warschau
T + 48 22 720 62 90, E office.pl@prefa.com

SVEZIA 23291 Arlöv
T + 46 40 672 86 80, E office.se@prefa.com

www.prefa.com

IL GRUPPO PREFA È PRESENTE NEI SEGUENTI PAESI:

Austria, Germania, Svizzera, Italia, Francia, Belgio, Paesi Bassi,
Lussemburgo, Danimarca, Svezia, Norvegia, Repubblica Ceca, Slovacchia,
Ungheria, Polonia, Slovenia, Croazia, Estonia, Lettonia, Lituania, Russia, Regno Unito

10 BUONE RAGIONI PER SCEGLIERE PREFA

- ! RESISTENZA ALLE INTEMPERIE**
- ! RESISTENZA ALLA CORROSIONE**
- ! RESISTENZA ALLA ROTTURA**
- ! LEGGERO**
- ! BELLO E DI DESIGN**
- ! STABILITÀ DEL COLORE**
- ! IDEALE PER RISTRUTTURAZIONI**
- ! SISTEMA COMPLETO**
- ! ATOSSICO E RICICLABILE**
- ! 40 ANNI DI GARANZIA**



*Con il termine "garanzia colore" si intende la garanzia sulla verniciatura del prodotto contro la scheggiatura, la sfaldatura, la formazione di bolle e la rottura. Per ulteriori informazioni consultare il sito www.prefa.it/Garanzia

Foto: PREFA | Croce & Wir | Marion Lafogler | Werner Jäger
Ci si riserva il diritto di modifiche tecniche e correzione di eventuali errori di stampa.
Sono possibili differenze di colore dovute a stampa. 03.2017 | KBO | MF