

LAQUA OPACO

Smalto all'acqua opaco (Q250201, Q00256-), formulato con dispersione acquosa di resine acriliche.

Caratteristiche

Peso specifico: 1,3 kg/l (Q250201) – 1.1 kg/l (Q00256-)

Presa di sporco (rif. UNI 10795): MOLTO BASSA

UNI EN ISO 2813 glosmetro 60°: GLOSS 22 SATINATO

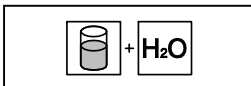
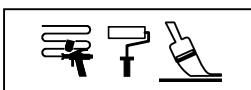
W.O.M. ASTM G 26: DOPO 1000 ORE buona tenuta strutturale del film

Residuo secco: 48% in peso NON VALUTATO

Contenuto COV/VOC (rif. D.lgs. 161-03/06)

Il valore limite UE per questo prodotto, cat. d/BA – 2010, è 130 g/l di COV prodotto pronto all'uso. Il prodotto LAQUA OPACO, pronto all'uso, contiene al massimo 130 g/l di COV.

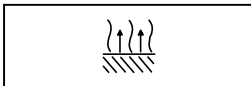
Modi di impiego



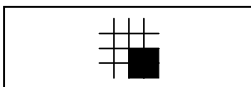
Diluizione: 12% in volume



Tempo di attesa prima della seconda mano: 8-10 ore, variabile dipendente dalle condizioni di temperatura e umidità relativa.



Essiccazione completa: 16-24 ore, tempo comunque variabile a seconda di temperatura e umidità relativa.



Resa: 14 m²/l (1 mano). Questo valore varia a seconda sia della porosità, rugosità e assorbimento del supporto sia del sistema di applicazione utilizzato.

Precauzioni prima dell'impiego

Supporti: metalli ferrosi (ferro), acciaio zincato ed alluminio, legno, muri, PVC

Pretrattamento dei supporti pre-applicazione:

Metalli ferrosi : è indispensabile una accurata carteggiatura e sgrassaggio. Applicare LAQUA OPACO previa applicazione di antiruggine LAQUA, o altra antiruggine tradizionale.

Acciaio zincato ed alluminio: LAQUA OPACO mostra buona aderenza, previa accurata carteggiatura e sgrassaggio.

Legno: in generale si consiglia l'utilizzo di LAQUA OPACO, previa l'applicazione di Wood Life HYDRO IMPREGNANTE Q147150 e LAQUA FONDO BIANCO Q250301.

Muri: i supporti nuovi e vecchi, già verniciati o no, sfarinanti o no, devono essere trattati applicando un fissativo idoneo preventivamente ed applicare 1-2 mani di Q250301 LAQUA FONDO BIANCO e quindi, dopo perfetta essiccazione l'applicazione dello smalto LAQUA OPACO.

PVC: generalmente utilizzato per la produzione di tapparelle, infissi, gronde, applicare LAQUA OPACO direttamente sul manufatto pagliettato (effettuare prove preliminari nei casi di dubbio della natura della plastica).

Per interventi di manutenzione è possibile applicare LAQUA OPACO direttamente su vecchie verniciature sane e carteggiate avendo l'avvertenza di eliminare, con il sistema più idoneo le zone ammalorate e quindi intervenire come sul nuovo.

Proposta colore

Colorimetria: LAQUA OPACO è disponibile nelle tinte della cartella CHREON – pastelli, esterni, smalti, ral, ncs, british standards



“Coloranti”: l'idrosmalto LAQUA è tintegeggiabile con i coloranti DAC sia nella versione lucida che in quella satinata.



Note

Il prodotto teme il gelo.

La stabilità del prodotto conservato negli imballi originali e tenuto ad una temperatura variabile dai 5 ai 35°C è di 24 mesi.

Lavare, subito dopo l'uso, i pennelli o rulli con acqua e sapone. Evitare di lasciar essiccare il prodotto su pennello/rullo.

N.B.: per eventuali informazioni particolari, ovvero per ogni eventuale chiarimento, contattare il servizio di “assistenza tecnica”.

Le presenti notizie sono frutto di prove scrupolosamente controllate ed esprimono le nostre migliori e più aggiornate conoscenze. Peraltro queste notizie vengono divulgate unicamente come informazione e non possono impegnare la responsabilità della nostra azienda né fornire appiglio per contestazioni di qualsiasi genere che possano comunque essere collegate con l'impiego dei prodotti descritti. Ciò anche in considerazione del fatto che le condizioni d'impiego sfuggono al nostro controllo.

07/2013