IMPERTEK

the right support



BalancePro

CATALOGO

MADE IN ITALY

CATALOGUE

IMPERTEK.COM

"l'essenziale è invisibile agli occhi"

"what is essential is invisible to the eye"

Contents

P. 6 **INTRO**
P. 8 Advantages
P. 10 Applications
P. 12 Consumption

P. 14 **BALANCEPRO**

P. 28 **ADDITIONS**
P. 30 Rail System
P. 32 Deckofix
P. 33 Rumor Stop
P. 34 Magatelli | Joists
P. 36 Clips
P. 38 DSG

P. 40 **COMPONENTS**
P. 42 Balance Pro accessories
P. 44 Teste | Heads
P. 46 Accessories



P. 48	**TILE SUPPORTS**
P. 50	BalancePro - Tile
P. 52	BalancePro BPR - Rail System
P. 54	BalancePro V0 - Fire Resistant
P. 56	**DECKING SUPPORTS**
P. 58	BalancePro BPX - Cross
P. 60	BalancePro BPD - Decking

Intro

IMPERTEK & BALANCE PRO

ABOUT IMPERTEK & BALANCE PRO

Advantages

VANTAGGI E CARATTERISTICHE DI PEDESTAL LINE
PEDESTAL LINE BENEFITS AND FEATURES

ESCURSIONE | *RANGE*

Supporti regolabili con quote dai 10 ai 1025 mm e supporti fissi dai 3 ai 15 mm

Adjustable supports with heights between 10 and 1025 mm and fixed supports from 3 to 15 mm

SU MISURA | *CUSTOM-MADE*

Gamma completa di prodotti e accessori combinabili in più soluzioni

Full range of products and accessories that can be combined in several solutions

PORTATA | *LOAD CAPACITY*

Capacità di carico da 400 a 1000 kg per ciascun supporto

Load capacity from 400 to 1000 kg for each support

ECOLOGICO | *ECO FRIENDLY*

Prodotto da materie plastiche industriali controllate, riciclate e nuovamente riciclabili

Made from controlled, recycled industrial plastic materials that can be recycled again

TILE & DECKING

Testine specifiche per pavimentazioni tile (in pietra e ceramica) e decking (in legno o sintetico)

Specific headpieces for tile flooring (stone and ceramic) and decking (wood and synthetic material)

LEGGEREZZA | *LIGHTWEIGHT*

Alleggerimento della pavimentazione finale rispetto ai sistemi tradizionali

The final flooring is lighter compared to traditional systems

TEMPERATURE | *TEMPERATURES*

Utilizzabile in ambienti con temperature che vanno da -40°C a +75°C

Can be used in environments with temperatures ranging from -40°C to +75°C

ECONOMICO | *ECONOMICAL*

Elimina completamente i costi di demolizione di pavimentazione preesistenti

Completely eliminates the demolition costs for existing flooring

VERSATILE | *VERSATILITY*

Gamma completa e compatibile di soluzioni tra le varie famiglie

Full range of compatible solutions between the various ranges

VELOCITÀ | *QUICK*

Posa semplice ed ottimizzata anche per regolazioni dell'altezza post-posa

Easy installation, also optimised for height adjustment after laying

DEFLUSSO | *DRAINAGE*

Le fughe tra le piastrelle consentono il deflusso rapido e naturale delle acque

The joints between the tiles ensure quick and natural drainage

PLANARITÀ | *LEVELNESS*

Regolazione millimetrica, eliminazione pendenze della superficie di posa e perfetta planarità finale

Millimetric adjustment, elimination of slopes from the installation surface and perfect final levelness

CABLAGGIO | *WIRING*

Permette il passaggio di impianti al di sotto della pavimentazione

Allows for the installation of systems under the flooring

ISOLANTE | *INSULATION*

Funge da isolante termico, riduce la trasmissione di rumori ed assorbe i movimenti

It acts as thermal insulator, reduces the transmission of noise and absorbs movements

PROTEZIONE | *PROTECTION*

Azzeramento di eventuali danni all'impermeabilizzazione della superficie sottostante

Full elimination of any damage to the waterproofing of the underlying surface

DURATA | *DURABILITY*

Grazie all'aerazione naturale, garantisce una migliore durata nel tempo del legno

Through to natural ventilation, it guarantees improved durability of the wood over time

ISPEZIONABILE *ACCESS FOR INSPECTIONS*

Consente ispezione e manutenzione dell'impermeabilizzazione sottostante senza la necessità di demolizione

Allows for the inspection and maintenance of the underlying waterproofing without the need for demolition

Applications

DOVE & QUANDO USARE I SUPPORTI IMPERTEK
WHERE & WHEN YOU CAN USE IMPERTEK SUPPORTS

DESTINAZIONI D'USO

- terrazze
- bordi piscina
- passaggi pedonali su coperture
- passaggi pedonali su giardini pensili, piazze, spazi urbani e giardini in genere

USES CLASSIFICATION

- *terraces*
- *pool sides*
- *walkways on roofing*
- *walkways on hanging gardens, squares, urban spaces and gardens in general*

DOVE POSARLO

- su pavimentazione preesistente senza demolizione
- su qualsiasi tipo di impermeabilizzazione
  - guaina bituminosa
  - manti sintetici
  - guaina liquida
- su isolante termico in caso di tetti rovesci
- su soletta in cemento
- su ghiaino stabilizzato
- su fontane, piscine e giochi d'acqua

WHERE INSTALLED IT

- *on pre-existing floor without demolition*
- *on any type of waterproofing*
  - *bituminous membrane*
  - *synthetic felts*
  - *liquid membrane*
- *on thermal insulation in inverted roofs*
- *on cement slab*
- *on stabilised gravel*
- *on fountains, swimming pools and water features*

FINITURE COMPATIBILI

- piastrelle in ceramica
- pietre naturali
- marmo e granito
- piastre prefabbricate in calcestruzzo
- decking e plance in legno
- decking e plance in legno composito
- tutti i materiali autoportanti in grado di resistere alla sopraelevazione

COMPATIBLE FINISHINGS

- *ceramic tiles*
- *natural stones*
- *marble and granite*
- *prefabricated concrete slabs*
- *decking and wooden planks*
- *decking and planks made of composite wood*
- *all self-supporting materials that can withstand elevation*



Consumption

COME CONTEGGIARE IL CONSUMO? | *HOW TO CALCULATE CONSUMPTION?*

Tile

Questo è un conteggio indicativo e non comprende il consumo relativo al perimetro. Per il calcolo preciso del consumo perimetrale bisogna procedere con la messa in pianta delle piastrelle e conteggiarle manualmente. In alternativa potete far eseguire il conteggio al nostro Software di calcolo on line MegaPro. Nel disegno nella pagina successiva si può facilmente capire come il consumo perimetrale per metro quadro sia differente se prendiamo in esame un mq su un angolo (A) dove il consumo è di 6,5 pz (massima incidenza), oppure lungo il perimetro (B) dove il consumo scende a 5 pezzi (incidenza media) o nel caso di un mq all'interno dell'area (C) dove il consumo scende a 4 pz e corrisponde ad un pezzo per piastrella come risulta dalla nostra formula.

Tile

This is a rough count and does not include consumption related to the perimeter. To calculate the perimeter consumption accurately, one needs to layout the tiles and count them manually. Alternatively, use our online software MegaPro to calculate the count. In the drawing on the next page, you can easily understand how the perimeter consumption per square metre is different if we consider a square metre in a corner (A) where consumption is 6.5 pcs (maximum incidence) or along the perimeter (B) where consumption drops to 5 pcs (average incidence) or in the case of a square metre inside the area (C), where consumption drops to 4 pcs and equals one piece per tile, as shown in our formula.

SUGGERIAMO DI NON SUPERARE MAI L'INTERASSE DI 60 CM SENZA SUPPORTO.
WE RECOMMEND NEVER EXCEEDING A 60 CM FRAMEWORK WITHOUT A SUPPORT.

Esempio: 1:0,50:0,50= 4,00 pezzi per mq (che equivale ad 1 pezzo per piastrella)
Example: 1:0.50:0.50= 4.00 pieces per sqm (which is equal to 1 piece per tile)

l = lato della piastrella | side of tile

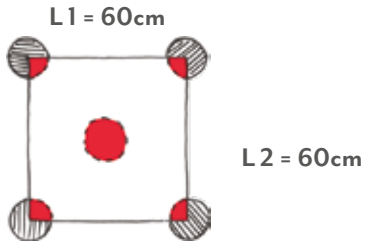

Posa con supporti agli angoli più supporto centrale
Laying with supports at the corners plus central support

Decking

Per il conteggio indicativo con la posa del decking è sufficiente conoscere l'interasse che intercorre tra i magatelli (travetti di legno, alluminio, WPC della sottostruttura) e dell'interasse tra un supporto e l'altro (vedi disegno): quindi se i vostri interassi sono entrambi di 40 cm trovate il consumo indicativo all'incrocio della colonna dei 40 cm e la riga dei 40 cm. Solitamente i due interassi sono uguali e per questo motivo nella tabellina troverete solo le dimensioni che disegnano un ipotetico quadrato. Anche con il decking il conteggio è puramente indicativo e fornisce un'idea di massima del numero di supporti per metro quadro necessari, ma non calcola il consumo di supporti lungo tutto il perimetro. Per il calcolo preciso del consumo perimetrale bisogna procedere con la messa in pianta del pavimento e conteggiare manualmente il consumo di supporti lungo il bordo (solitamente viene posato un magatello lungo tutto il perimetro). In alternativa potete far eseguire il conteggio al nostro Software di calcolo online MegaPro.

Decking

For the approximate calculation with the laying of the decking it is sufficient to know the framework between the joists (wooden joists, aluminium, WPC of the substructure) and the framework between supports (see drawing): if your frameworks are both 40 cm, you can find the approximate consumption at the intersection of the 40 cm column with the 40 cm row. The two frameworks are usually identical and this is why the table only reports the sizes forming a hypothetical square. Also with decking, the count is only approximate and gives a rough idea of the necessary number of supports per square metre, but it does not calculate the consumption of supports along the whole perimeter. For an accurate calculation of the perimeter consumption, plan the floor and manually count the consumption of supports along the edge (a joist is laid along the whole perimeter). Alternatively, use our online software MegaPro to calculate the count.

1/4 + 1/4 + 1/4 + 1/4 = 1 PEZZO | PIECE

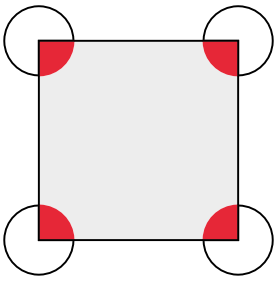

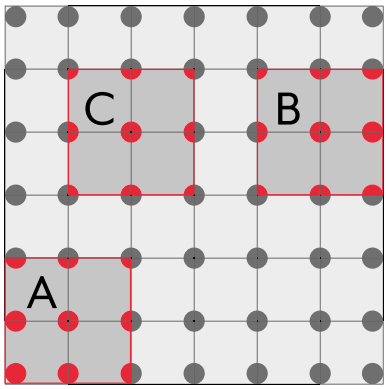

In più | Plus

In alternativa potete far eseguire il conteggio al nostro Software di calcolo on line MegaPro: è un servizio offerto gratuitamente ai nostri clienti ed è sufficiente registravi on line | Alternatively, you can have the count done by our online calculation software MegaPro: this is a service offered to our clients free of charge, just register online at MEGAPRO.IMPERTEK.IT

POSA CON SUPPORTO AGLI ANGOLI DI PIASTRELLE FINO A 60 CM
INSTALLATION WITH SUPPORT AT THE CORNERS OF THE TILES, UP TO 60 CM

1 : L1 : L2

L1 = 60cm

L2 = 60cm

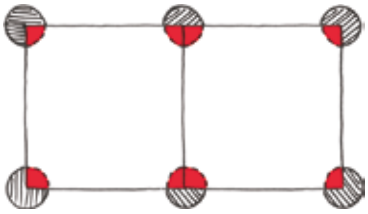

		L2		
	cm	40	50	60
L1	20			8,33
	30			5,55
	40	6,25		4,16
	50		4,0	
	60			2,77

POSA CON SUPPORTO AGLI ANGOLI DI PIASTRELLE OLTRE I 60 CM
INSTALLATION WITH SUPPORT AT THE CORNERS OF THE TILES, BEYOND 60 CM

(1 : L1 : L2) • 2

L1 = 120cm

L2 = 40cm

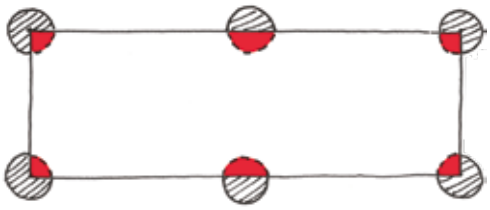

Posa con supporto agli angoli più supporto a metà dei lati lunghi
Laying with support at the corners plus support halfway the long sides

		L2		
	cm	80	90	120
L1	20			8,33
	30			5,55
	40		5,55	4,16
	60			2,77
	80	3,12		
	90		2,46	1,85

POSA CON PAVIMENTI DECKING
INSTALLATION WITH DECKING FLOORS

1 : I1 : I2

i2 = 40cm

i1 = 40cm

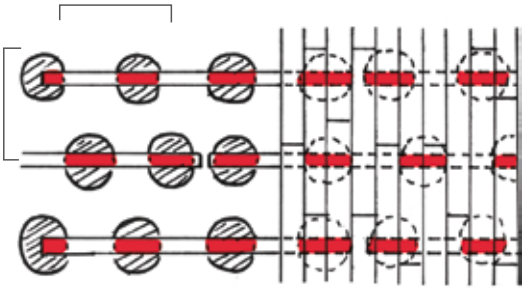

		i2			
	cm	35	40	45	50
i1	35	8,16			
	40		6,25		
	45			5,0	
	50				4,0

Balance Pro

PRESENTAZIONE BALANCE PRO

BALANCE PRO PRESENTATION

RE-EVOLUTION

BalancePro RE-EVOLUTION

SUPPORTI CON TESTA AUTOLIVELLANTE
SUPPORTS WITH SELF-LEVELLING HEAD

TESTA BALANCE PRO AUTOLIVELLANTE CON POSSIBILITÀ DI BLOCCAGGIO
BALANCE PRO SELF-LEVELLING HEAD WITH STOP LEVELLING SYSTEM

REGOLAZIONE DALL'ALTO
ADJUSTABLE FROM ABOVE

CON I SUPPORTI BALANCE PRO LA RIVOLUZIONE È ALLA PORTATA DI TUTTI GRAZIE AD UN SISTEMA CHE COPRE LE ALTEZZE DA 25 MM A 1025 MM ED ALLE SUE VERSATILI TESTE CHE POSSONO CORREGGERE AUTOMATICAMENTE LA PENDENZA DELLE SUPERFICI DI POSA IRREGOLARI O ESSERE SALDAMENTE BLOCCATE PER GARANTIRE STABILITA' NELLE INSTALLAZIONI PIU' COMPLESSE.

Con Balance Pro sono sufficienti 14 referenze per soddisfare ogni tipo di esigenza di posa. Questo innovativo prodotto infatti copre le altezze da 25 a 1025 mm e, grazie al rivoluzionario sistema "All in one", la testina può essere usata per regolare automaticamente la pendenza fino al 5% o essere saldamente bloccata per tutte le situazioni che richiedono una maggiore stabilità, come nei casi di posa perimetrale di piastrelle di piccolo formato. Inserendo l'anello a ridosso della testa, infatti, si può bloccare saldamente il movimento basculante del sistema di autoregolazione della pendenza. Balance Pro si propone come il prodotto più versatile e semplice da posare del mercato grazie ai suoi molteplici vantaggi quali: livellazione automatica della pendenza fino al 5% (con possibilità di arrivare fino al 10% utilizzando i nostri correttori di pendenza), regolazione di altezze da 25 a 1025 mm con un numero ridotto di referenze, settaggio dall'alto tramite l'utilizzo della robusta TOPKEY (compatibile con la versione da 4 mm) e la sua ampia gamma di teste per Tile e Decking. Le teste Tile, con alette 2 e 3 mm, così come tutte le testine della linea decking, sono dotate del blocco di rotazione per consentire la regolazione dell'altezza agendo direttamente sulla base del supporto. Anche in questo caso è possibile inserire l'anello per bloccare il movimento basculante della testina. Anche per il nuovo Balance Pro è disponibile la testa con fissaggio Easy Click per l'aggancio rapido con il magatello in alluminio del sistema Rail System.

WITH BALANCE PRO SUPPORTS THE REVOLUTION IS AVAILABLE TO ANYONE THANKS TO A SYSTEM THAT COVERS THE HEIGHTS FROM 25 MM TO 1025 MM AND ITS VERSATILE HEADS WHICH CAN AUTOMATICALLY ADJUST THE SLOPE OF IRREGULAR LAYING SURFACE OR BE SECURELY LOCKED TO ENSURE THE STABILITY IN THE MOST COMPLEX INSTALLATION.

With Balance Pro, 14 items are enough to satisfy every laying need. This innovative product, as a matter of fact, covers height from 25 to 1025 mm and, thanks to the revolutionary system "All in one", the head can be used to automatically adjust the slope up to 5% or to be tightly locked for all the situations which require a greater stability, as for the perimetral laying of small-format tiles. By inserting a little ring nut close the head, tilting movement at the base of the slope self-adjustment system can be firmly blocked. Balance Pro is proposed as the most versatile and easiest to install product on the market thanks to its multiple advantages such as: automatically adjustment of the slope up to 5% (with the possibility of reaching up to 10% using our slope correctors), regulation of heights from 25 to 1025 mm with a reduced number of items, setting from above by using the resistant TOPKEY (compatible with 4 mm version) and its large range of heads for tile and decking. Tile heads, with 2 and 3 mm tabs, as all the heads of decking line, are equipped with rotation lock to allow the regulation of the height directly from the support base. Also in this case it's possible to insert the ring nut to lock the head's tilting movement. The head with Easy Click fixing is also available for the new Balance Pro too, for a quick coupling with the aluminium joists of the Rail System.



BalancePro

SISTEMA ALL IN 1
ALL IN 1 SYSTEM

ALTEZZA MINIMA
MINIMUM HEIGHT

PORTATA FINO A 1000 KG
LOAD CAPACITY UP TO 1000 KG

1 REGOLAZIONE DALL'ALTO
ADJUSTMENT FROM ABOVE

2 CORREZIONE DELLA PENDENZA FINO AL 5%
SLOPE CORRECTION UP TO 5%

3 DA 25 A 1025 MM IN 14 REFERENZE
FROM 25 TO 1025 MM WITH ONLY 14 ITEMS

4 DISPONIBILI CON ALETTE DA 2, 3 E 4 MM
AVAILABLE WITH 2, 3 AND 4 MM TABS

Per una regolazione immediata dall'alto
For a fast adjustment from above

La chiave facilita la posa riducendo i tempi di regolazione del supporto e, assieme alle teste autolivellanti, permette di settare perfettamente la planarità. | The key simplifies the laying by reducing the adjustment times and, together with the self-levelling heads, allows to set a perfect levelness.



BalancePro

TESTA AUTOLIVELLANTE BALANCE PRO
SELF-LEVELLING HEAD BALANCE PRO

La particolare forma del meccanismo di autolivellamento Balance Pro, frutto di ricerca e sviluppo, consente di ottenere prestazioni di posa al vertice del mercato sia per la velocità di installazione che per la stabilità durante l'utilizzo della pavimentazione finita. Con il nuovo Pro infatti le parti concave e convesse di testa e vite permettono il movimento di auto-livellamento durante la posa ma riducendo al minimo lo scivolamento una volta posata la pavimentazione finale, garantendo così livelli di stabilità finora mai raggiunti da un pavimento sopraelevato da esterno.

The particular shape of Balance Pro's self-levelling mechanism, result of research and development, allows to obtain high-ranking laying performances both for speed of installation and for stability when using the finishing flooring. With the brand-new Balance Pro, as a matter of fact, the concave and convex parts of the head and screw allow the self-levelling movement during the laying but minimizing the sliding once the final floor has been laid, thus ensuring levels of stability never reached before by an outdoor raised floor.

BLOCCO ROTAZIONE

L'anello per il blocco della rotazione fissa il movimento della testa - necessario per la regolazione dall'alto con la chiave TopKey - consentendo il passaggio alla modalità di regolazione laterale, la quale si presenta utile qualora si posizioni un supporto aggiuntivo al centro di una piastrella di grandi dimensioni. È sufficiente inserire l'anello nello spazio predisposto al centro della testa Balance Pro per permettere la regolazione del supporto senza dover rimuovere la piastrella. I due anelli possono essere utilizzati contemporaneamente.

BLOCCO BASCULA

L'anello di blocco bascula permette di ancorare il meccanismo basculante della testa Balance Pro rendendola completamente fissa e aumentando così la stabilità della pavimentazione nelle situazioni di posa più complesse (come nel caso della posa perimetrale con piastrelle di dimensioni molto piccole). Per passare alla modalità testa fissa sarà sufficiente inserire l'anello nell'apposito alloggiamento predisposto al centro della testa Balance Pro.

TWIST LOCK RING

The twist lock-ring fixes the movement of the head necessary for the regulation from above with the Topkey, allowing the switch to the lateral- adjustment mode which is useful in the cases where an additional support is positioned at the centre of a large tile. It is therefore sufficient to insert the twist lock-ring in the special slot in the centre of the Balance Pro head to permit the adjustment of the support without having to remove the tile. The two rings can be used simultaneously.

FIX RING

The Fix Ring allows to anchor the tilt mechanism of the Balance Pro head making it completely fixed and increasing the stability of the flooring in the most complex installations (such as in the case of perimetral laying with very small tiles). To switch to the fixed-head mode, simply insert the ring into the special slot in the centre of the Balance Pro head.

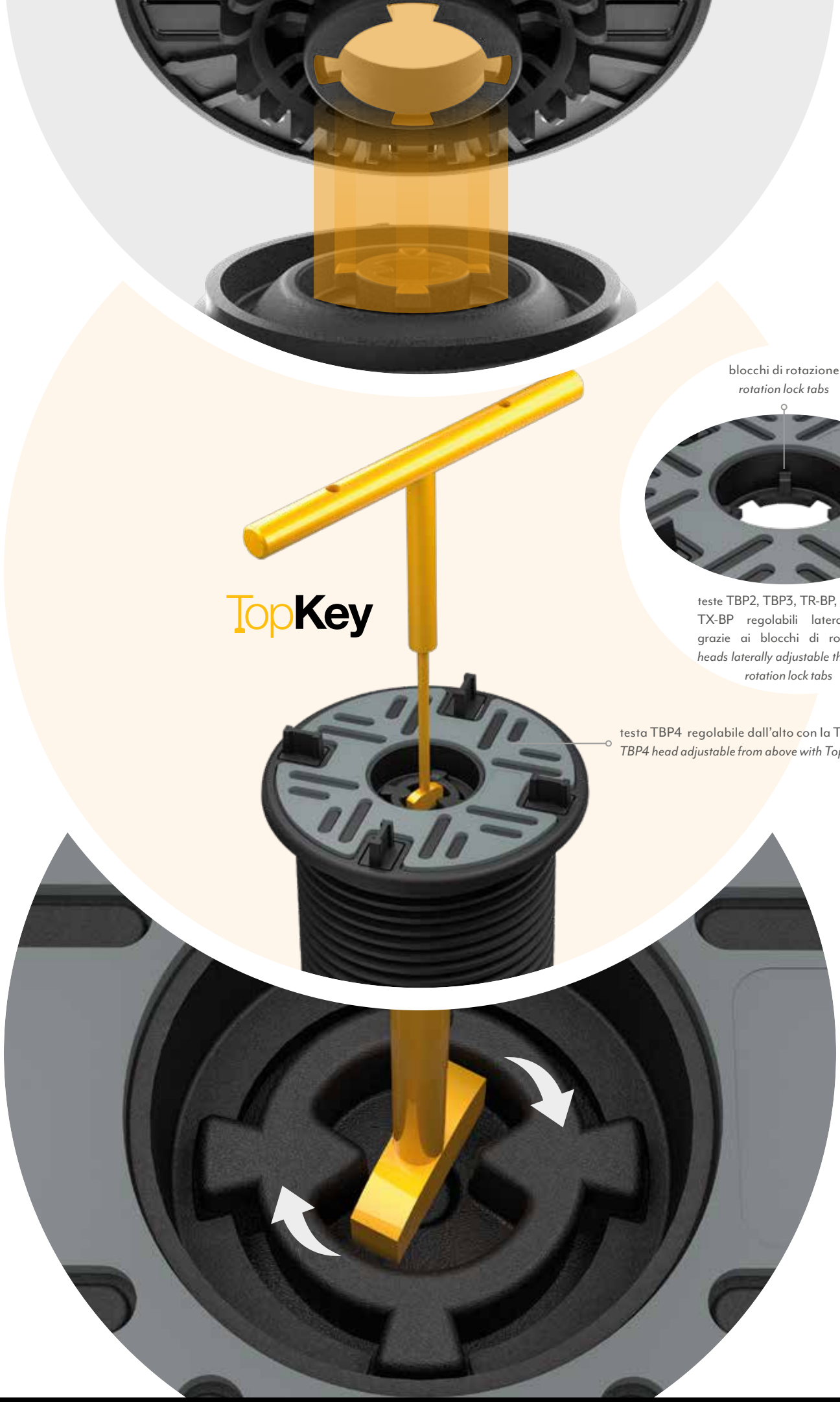
TopKey
blocchi di rotazione
rotation lock tabs
teste TBP2, TBP3, TR-BP, TD-BP, TX-BP regolabili lateralmente grazie ai blocchi di rotazione
heads laterally adjustable thanks to rotation lock tabs
testa TBP4 regolabile dall'alto con la TopKey
TBP4 head adjustable from above with TopKey

Blocco di rotazione
Twist lock ring

Il blocco di rotazione è necessario per poter regolare l'altezza dalla base quando si posiziona un supporto al centro della piastrella.

The twist lock ring is useful to set the height from the base when the support is positioned at the center of the tile.



Gancio del blocco di rotazione inserito nella testa
Hook of the twist lock ring inserted in the head

Blocco bascula
Fix Ring

Si utilizza il blocco movimento autolivellante in quelle situazioni in cui è importante dare maggiore stabilità alla pavimentazione finita, come ad esempio lungo i bordi quando si posizionano delle frazioni di piastrelle molto piccole e il poco peso non garantisce buona stabilità.

The Fix Ring is used where it is important to guarantee greater stability to the finished flooring, such as example along the perimeter when placing very little tiles and the light weight does not guarantee good steadiness.

Blocco Rotazione | *Twist Lock Ring BR*

Blocco Bascula | *Fix Ring BB*

Gommino AntiShock | *AntiShock shim GAS*

Testa | *Head* TBP

alette di fissaggio alla vite superiore
upper screw fixing tabs

Vite | *Screw* GBP 125-S

blocco di tenuta testa BP | *head stop BP*

fine corsa di sicurezza superiore | *upper safety limit switch*

fine corsa di sicurezza inferiore
lower safety limit switch

Da cosa è composto?
How it is composed?

fori per il posizionamento sulla testa TBP | *holes for the positioning on TBP head*

alette distanziatrici con sistema di pretaglio | *pre-cut spacing tabs*

foro per il passaggio del blocco di tenuta | *hole to engage the head stop*

fori per il fissaggio della gomma antishock | *holes to fix the antishock rubber shim*

alette per la regolazione con chiave dall'alto | *tabs for adjustment from above*

parte convessa per il movimento di bascula autolivellante | *convex part for the self-levelling movement*

filetto di regolazione | *adjustment thread*

Ghiera | *Ring Nut* GBP

Nervature per la distribuzione del peso
ribs for weight distribution

anello di appoggio per lo scarico del peso al componente sottostante | *supporting ring to release the weight to underlying components*

Prolunga | *Extention* PBP

Nervature per la distribuzione del peso
ribs for weight distribution

anello di appoggio per lo scarico del peso al componente sottostante | *supporting ring to release the weight to underlying components*

Base | *Base* BBP 125-S

Nervature per la distribuzione del peso
ribs for weight distribution

Alette per l'aggancio con le prolunghe PB5
Tabs for coupling with PB5 extensions

Da cosa è composto?
How it is composed?

filetto per la regolazione dell'altezza | thread for height adjustment

foro per lo sblocco del fine corsa di sicurezza | *hole to unfast the safety limit switch*

alette per l'aggancio alla base o alle prolunghe | *tabs for coupling to base or to extensions*

alette per il fissaggio della prolunga PBP o ghiera GBP | *tabs to fix the extension PBP or the lock nut GBP*

Sigla e altezza della prolunga | *ID and extension height*

alette per l'aggancio alla base o ad altre prolunghe | *tabs for coupling to base or to extensions*

alette per la regolazione laterale | *tabs for lateral adjustment*

alette per il fissaggio della prolunga PBP o ghiera GBP | *tabs to fix the extension PBP or the lock nut GBP*

fori per lo scarico dell'acqua | *holes for water discharge*

BalancePro

V0 AUTOESTINGUENTE
V0 SELF-EXTINGUISHING

TESTA BALANCE PRO AUTOLIVELLANTE CON POSSIBILITÀ DI BLOCCAGGIO
BALANCE PRO SELF-LEVELLING HEAD WITH STOP LEVELLING SYSTEM

REGOLAZIONE DALL'ALTO
ADJUSTABLE FROM ABOVE

Gli edifici del futuro richiedono sempre maggiore attenzione per la sicurezza con accorgimenti in grado di garantire sempre la massima protezione per le persone.

Per questo motivo abbiamo creato una nuova linea di supporti utilizzando sistemi di produzione all'avanguardia e selezionando le migliori materie prime autoestinguenti, in grado di garantire la totale protezione passiva al fuoco.

Il risultato è una linea di supporti prodotta completamente con materie prime V0. Infatti, sia il gommino che l'intero supporto sono autoestinguenti, pur mantenendo le stesse caratteristiche e performance di portata e resistenza della linea tradizionale, riducendo però al minimo lo sviluppo di fumo e di esalazione in caso di fiamme.

Future buildings require increasing attention to the security with devices that can always guarantee maximum protection for people.

For this reason, we have created a new line of supports using leading-edge production system and the best self-extinguishing raw materials, able to guarantee total passive fire protection.

The result is a range of supports completely produced with V0 raw materials, in fact, both rubber and entire support are self-extinguishing and, while maintaining the same load capacity and resistance performance of the traditional line, they minimize the development of smoke and emissions in case of flames.



SISTEMA ALL IN 1
ALL IN 1 SYSTEM

ALTEZZA MINIMA
MINIMUM HEIGHT

PORTATA FINO A 1000 KG
LOAD CAPACITY UP TO 1000 KG

Rimangono inalterate le ottime prestazioni di portata e resistenza ma si aggiunge quella di autoestinguenza e riduzione delle esalazioni.

The excellent load and resistance performances remain unaltered but those of self-extinguishing and reduction of fumes are added.

1 REGOLAZIONE DALL'ALTO
ADJUSTMENT FROM ABOVE

2 CORREZIONE DELLA PENDENZA FINO AL 5%
SLOPE CORRECTION UP TO 5%

3 DA 25 A 1025 MM IN 14 REFERENZE
FROM 25 TO 1025 MM WITH ONLY 14 ITEMS

4 **DISPONIBILE CON TUTTE LE TESTE BALANCE PRO**
AVAILABLE WITH ALL BALANCE PRO'S HEADS

5 MATERIALE V0 AUTOESTINGUENTE
SELF-EXTINGUISHING MATERIAL V0

Anche il gommino AS è completamente in materiale autoestinguente

Also AS rubber shim is completely made in self-extinguishing material



Additions

ELEMENTI INDISPENSABILI PER LA POSA

INDISPENSABLE ELEMENTS FOR LAYING



Rail System

SISTEMA INTEGRATO PER LA POSA DI LISTONI IN CERAMICA DI VARI FORMATI
INTEGRATED SYSTEM FOR THE INSTALLATION OF CERAMIC PLANKS IN VARIOUS SIZES

ORA ANCHE CON LA CERAMICA È POSSIBILE LA POSA DI LISTONI IN FORMATO "DECKING" DI QUALSIASI FORMA E DIMENSIONE: DAL PIU' CORTO AL PIU' LUNGO LA POSA SARA' SEMPRE PRECISA ED A PROVA DI PENDENZA.

NOW ALSO CERAMIC PLANKS IN "DECKING" FORMAT OF ANY SHAPE AND SIZE CAN BE INSTALLED: FROM THE SHORTEST TO THE LONGEST, INSTALLATION WILL ALWAYS BE ACCURATE AND LEVELLED.

Un sistema componibile che permette di posare facilmente listoni in ceramica anche di lunghi formati, permettendo rese estetiche finora impensabili con questi formati di piastrelle.

Le nuove teste di fissaggio per MegaMart e Balance Pro consentono di agganciare in modo facile, veloce e sicuro la barra in alluminio su cui andrà inserita la nuova testa Top Rail AS; una testa di 120 mm di diametro su cui appoggiare i listoni in gres di qualsiasi formato. La morbida gomma anti-shock permette un appoggio morbido e sicuro con la sua superficie antiscivolo.

Le alette superiori, disponibili con spessore da 2, 3 o 4 millimetri, dispongono di intagli che consentono la rimozione rapida in caso di posa a correre o lungo i verticali.

La particolare forma inferiore del magatello Tile Rail ne permette il fissaggio anche con tutta la gamma di Martinetto, estendendone così i benefici a tutta la Linea Pedestal di Impertek.

A modular system that allows you to easily lay ceramic planks, even long ones, allowing for aesthetic solutions that were never previously possible with these tile formats.

MegaMart and Balance Pro fixing head ensure to lock the aluminium joists on which the new Top Rail AS head will be inserted easily, quickly and safely. The head measures as much as 120 mm in diameter and any stoneware plank format can be placed on it. With its non-slip surface, the soft AS Anti-shock rubber shim ensures soft and safe support.

The upper tabs, available with a thickness of 2, 3 or 4 mm, come pre-cut allowing a quick removal in the case of lay to run or along walls.

With its distinctive shape, the Tile Rail joist can also be fixed with the whole range of Martinetto, thereby extending its benefits to the entire Impertek Pedestal Line.

ESEMPI DI POSA

INSTALLATION EXAMPLES

1. Magatello RAIL | RAIL joist
2. Testa TRAS-04 | TRAS-04 head
3. Supporto | Support



PER PAVIMENTI TILE & DECKING
FOR TILE FLOORS & DECKING

LEGGERO & RESISTENTE
LIGHT & RESISTANT



Il magatello in alluminio, cuore del sistema Tile Rail, grazie alla sua particolare forma consente di agganciarsi rapidamente alle speciali teste MegaMart CRH-T e Balance Pro TR-BP appositamente studiate.

Thanks to its distinctive shape, the aluminium joist, heart of the Tile Rail system, can be easily coupled to the special MegaMart CRH-T and Balance Pro TR-BP heads, wich were specifically designed for this purpose.

Le alette di bloccaggio rapido della testa Balance Pro BPR consentono il fissaggio veloce al profilo in alluminio, garantendo una presa sicura dei componenti.

The fast-locking tabs of Balance Pro BPR's head allow a quick fixing to the aluminium joists, ensuring a secure grip to all components.





Sigla | ID	Descrizione | Description	Conf. | Pack.	Codice | Code
TR-BP	Testa Balance Pro TR-BP Rail | Head	20	240-700-760-001
RAIL	Alu Tile Rail 60x20x2	10 ML	420-700-060-020
TRAS-02	Testa Top Rail AS SP 2 mm Ø 120 | Head	25	240-276-010-002
TRAS-03	Testa Top Rail AS SP 3 mm Ø 120 | Head	25	240-276-010-003
TRAS-04	Testa Top Rail AS SP 4 mm Ø 120 | Head	25	240-276-010-004

Deckofix & RumorStop

SUPPORTO DA TERRENO PER PAVIMENTI SOPRAELEVATI

Deckofix è il nuovo supporto per pavimenti esterni installabile direttamente sul terreno, sostituisce le basi in calcestruzzo e garantisce una perfetta planarità della pavimentazione superiore grazie alla testa livellante.

Veloce da installare e facilmente rimovibile, Deckofix è la soluzione più ecologica per la creazione di passaggi pedonali, plateatici e bordi piscina perché una volta rimosso non lascia alcuna traccia nell'ambiente e può essere completamente riciclato.
Deckofix, grazie al diametro di 123 mm, è perfetto per la posa con travetti da 120x200 mm, inoltre resiste agli agenti atmosferici e alle temperature da -50 a 90° C. Ciascun supporto ha portata di 800 kg ed è regolabile in altezza da 35 a 250 mm.

RAISED FLOORS SUPPORT FOR GROUND

Deckofix is the new support for outdoor floors which can be installed on the ground. It replaces the concrete foundations and guarantees a perfect flatness of the upper flooring thanks to the levelling head.

Quick to install and easy to remove, Deckofix is the eco-friendliest solution to realize walkways, terracing and pool sides since, once removed, it leaves no trace in the environment and it could be completely recycled.
Deckofix, thanks to the 123 mm diameter, is perfect for the installation with 120x200 mms joists. It resists to atmospheric agents and to temperature from -50°C to +90°C. Each pedestal has a load capacity of 800 kg and is adjustable in height from 35 to 250 mm.

DECKOFIX

Sigla | ID	Descrizione | Description	Conf. | Pack.	Codice | Code
DF01	DeckoFix D140x700 mm	1	240-915-000-005
PDF	Prolunga DeckoFix H260 mm | Extention	1	240-915-000-010

MATERASSINO ISOLANTE PER PAVIMENTI SOPRAELEVATI. RUMORSTOP È IL NUOVO MATERASSINO INSONORIZZANTE DI IMPERTEK

Installato alla base dei supporti per pavimenti sopraelevati, isola le vibrazioni causate dal calpestio e crea una barriera acustica per gli ambienti al piano inferiore.

Creato grazie allo stampaggio a caldo di granuli e fibre di gomma selezionati e adesivo poliuretanico, è disponibile con base 200x200 mm e spessore da 5 mm. Rumorstop si adatta perfettamente a qualunque superficie di posa e può essere installato con tutti i supporti PEDESTAL LINE di Impertek per creare pavimentazioni, passaggi pedonali, terrazzamenti e bordi piscina in gres, pietra, ceramica o decking.

INSULATING MAT FOR RAISED FLOORS. RUMORSTOP IS THE NEW SOUNDPROOFING MAT OF IMPERTEK

Installed at the base of the supports for raised floorings, it soundproofs the vibrations due to the foot traffic and creates an acoustic barrier for the spaces at the lower floors.

Realized by the hot stamping of selected rubber granules and fibres and polyurethane adhesive, it's available with a base 200x200 mm and a thickness of 5 mm. Rumorstop fits perfectly with every kind of laying surface and it can be used with all the PEDESTAL LINE supports of Impertek to realize floorings, walkways, terracing and pool sides with stoneware boards, stone or ceramic tiles and decking.

RUMORSTOP

Sigla | ID	Descrizione | Description	Conf. | Pack.	Codice | Code
RS05	RumorStop	50	240-230-100-005

ABBATTIMENTO ACUSTICO COMPLESSIVO FINO A 28 DB
OVERALL SOUNDPROOFING UP TO 28 DB

Con il nostro pacchetto è possibile migliorare l'abbattimento acustico fino a 28 dB.
With our set, it is possible to reduce the noise up to 28 dB.



MA

MAGATELLI IN ALLUMINIO PER DECKING CON SEZIONI 20X40 E 20X60 MM
ALUMINIUM JOISTS FOR DECKING WITH 20X40 AND 20X60 MM SECTIONS

UNA STRUTTURA IN ALLUMINIO LEGGERA E FLESSIBILE IN GRADO DI ADATTARSI A TUTTI I TIPI DI DECKING, IN LEGNO O WPC, PRESENTI SUL MERCATO.

Il design essenziale dei magatelli MA è stato concepito per adattarsi facilmente a tutte le tipologie di decking presenti sul mercato attualmente, garantendo resistenza, flessibilità alla pavimentazione finale e consentendo finiture sempre di ottimi livelli, anche in presenza di gradini a vista.
Magatelli leggeri e resistenti utilizzabili con tutte le teste della Linea Pedestal, sia fisse che con l'innovativa testa autolivellante Balance e Balance Pro.

A LIGHT AND FLEXIBLE ALUMINIUM STRUCTURE THAT CAN ADAPT TO ANY KIND OF WOOD OR WPC DECKING ON THE MARKET.

The essential design of the MA joists has been designed to be easily adapted to any kind of decking currently available on the market, guaranteeing resistance, flexibility to the final flooring and allowing for consistently perfect finishes, also with exposed steps.
Light and resistant joists that can be used with all the heads of the Pedestal Line, both fixed and with the innovative Balance and Balance Pro self-levelling head.

SPECIFICHE TECNICHE | *TECHNICAL SPECIFICATIONS*

MA-20-40

MA-20-60

Sigla | ID	Descrizione | Description	Conf. | Pack.	Codice | Code
MA-20-40	Magatello 20x40 | Joists 20x40	10 ML	420-600-040-020
MA-20-60	Magatello 20x60 | Joists 20x60	10 ML	420-600-060-020

PER PAVIMENTI DECKING
FOR DECKING

PORTATA FINO A 1000 KG
LOAD CAPACITY UP TO 1000 KG

LEGGERO & RESISTENTE
LIGHT & RESISTANT

Importante | Important

Un sistema flessibile che consente di utilizzare i Magatelli MA nelle due sezioni contemporaneamente creando strutture solide e robuste per qualsiasi tipo di impiego.
A flexible system that enables you to use MA Joists in the two sections at the same time, creating solid and sturdy structures for any kind of use.

Prodotti Correlati
Related Products

Testa TD-BP
TD-BP head

Testa TX-BP
TX-BP head

Livellatore AntiShock
AntiShock leveller

EL3 + Testa TM-60
EL3 + TM-60 head

Clips

SIDECLIPS GRADINO E CLIP MURO
STEP SIDECLIPS AND WALL CLIP

IL SISTEMA SIDECLIPS È IL METODO PIÙ SEMPLICE E VELOCE PER CREARE GRADINI PRECISI E UNA PERFETTA BATTUTA VERTICALE NELLE PAVIMENTAZIONI SOPRAELEVATE DA ESTERNO.

SIDECLIPS

In pochi gesti puoi applicare ai supporti perimetrali le Sideclips CL6 sulla testa e alla base del supporto. Allo stesso modo puoi facilmente applicare ai supporti angolari le Sideclips CL7 sulla testa e sotto la base del supporto. Tra le due clip sarà possibile posizionare la piastrella di tamponamento creando così un gradino con un ottimo risultato estetico.
Le Sideclips sono applicabili, a partire dai 22 mm, a tutti i supporti regolabili della gamma Impertek ad eccezioni dei PrimeUP.

CLIP MURO

La Clip Muro è utilizzata a ridosso dei muri verticali e consente di mantenere sempre la stessa distanza tra l'ultima piastrella e il muro stesso. Inoltre, la particolare forma dell'aletta consente di bloccare la piastrella senza che questa possa scivolare via.

Tutte le Clip sono utilizzabili solamente con testa con alette spessore 2 e 4 mm. Le Clip CL6 e CL7 sono vendute in kit comprendente la clip per la testa e la clip per la base.

THE SIDECLIPS SYSTEM IS THE SIMPLEST AND QUICKEST WAY TO CREATE PRECISE STEPS AND A PERFECTLY VERTICAL RISER IN OUTDOOR RAISED FLOORING.

SIDECLIPS

In just a few steps you can use Sideclips CL6 to the perimeter supports on the head and on the base of the support. In the same way you can easily assembly the Sideclips CL7 to the corner supports on the head and under the base of the support. Between the two clips it will be possible to place the infill tile, thus creating a step with an excellent aesthetic result.
The Sideclips can be assembled, starting from 22 mm, to all adjustable supports of the Impertek range, except for PrimeUP.

WALL CLIP

The Wall Clip is used close to vertical walls and allows you to always maintain the same distance between the last tile and the wall itself. The special shape of the tab is used to block the tile preventing it from sliding away.

All the Clips can only be used with head having 2 and 4 mm thick tabs. Clips CL6 and CL7 are sold in kits including the head clip and the base clip.

ESEMPI DI POSA | *INSTALLATION EXAMPLES*

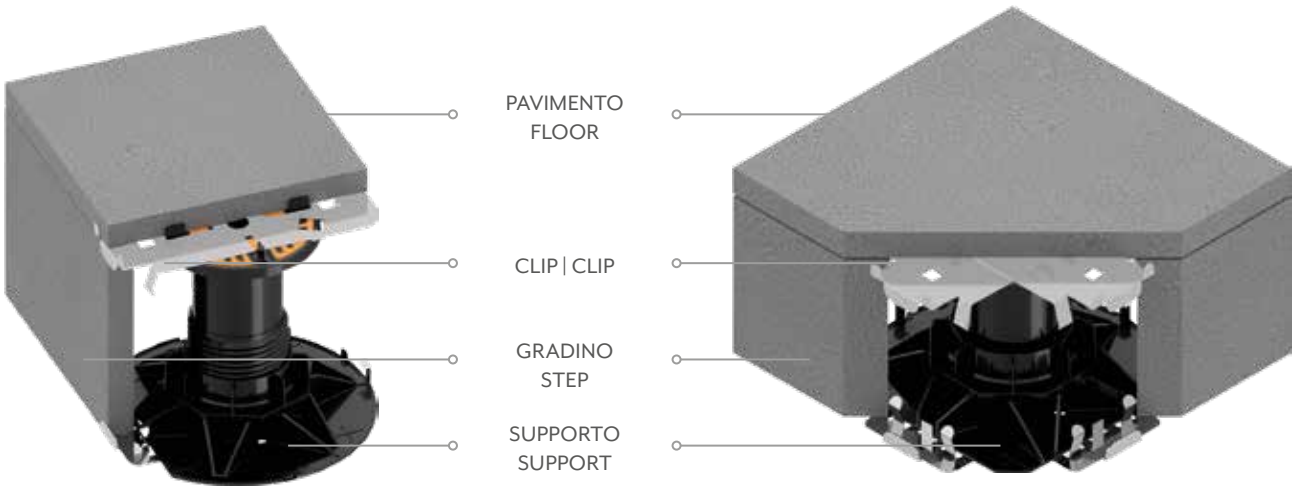



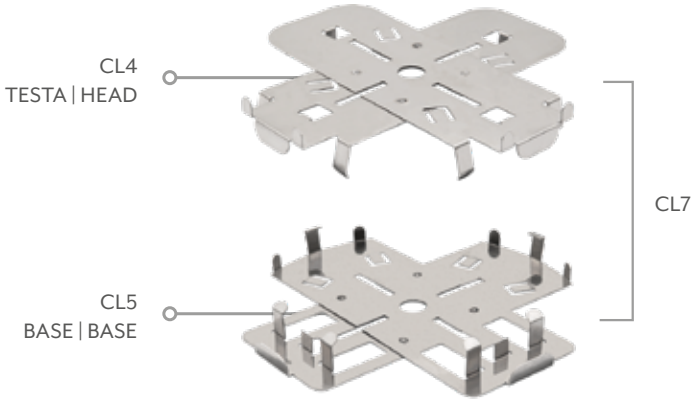

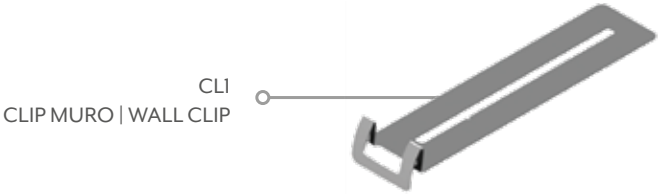

Sigla | ID	Descrizione | Description	Conf. | Pack.	Codice | Code
CL1	Clip muro | Wall clip	50	240-930-100-001
CL6	Kit SideClip perimetro | Perimeter SideClip Kit	30	240K930-100-005
CL7	Kit SideClip angolare | Corner SideClip Kit	4	240K930-110-005



DSG

DISTANZIATORE PER SABBIA, GHIAIA & ERBA
SAND, GRAVEL & GRASS SPACER

IL SISTEMA DI POSA CON IL DISTANZIATORE DSG È IL METODO PIÙ SEMPLICE E VELOCE PER CREARE PAVIMENTAZIONI DIRETTAMENTE SU SABBIA, GHIAIA O ERBA.

I distanziatori DSG sono speciali supporti da utilizzare direttamente sul terreno. Perfetti per l'applicazione su sabbia, ghiaia ed erba, rialzano la pavimentazione dalla superficie di posa e creano le fughe tra una piastrella e l'altra.
Sono disponibili con alette di spessore da 4 millimetri e, nella versione DSG-P, con puntale di ancoraggio per una migliore tenuta anche nei terreni più morbidi.

THE INSTALLATION SYSTEM WITH THE DSG SPACER IS THE SIMPLEST AND QUICKEST WAY OF CREATING FLOORING DIRECTLY ON SAND, GRAVEL OR GRASS.

DSG spacers are special supports that you can use directly on the ground. Perfect for use on sand, gravel and grass, they raise the flooring from the installation surface and create joints between the tiles.
They are available with 4 mm thick tabs and the DSG-P version features an anchoring tip for greater strength even in soft soil.

Da cosa è composto?
How it is composed?

A. Alette con spessore 4 mm facilmente removibili
4 mm tabs that can be easily removed

B. Il fondo piatto, oltre a pareggiare facilmente le piastre evita che le stesse si muovano mantenendole sempre allineate | The flat bottom, as well as easily levelling the slabs, prevents them from moving, always keeping them aligned

C. Puntale di ancoraggio per una migliore tenuta su terreni morbidi (solo nella versione DSG-P)
Anchoring tip for greater strength in soft soil (DSG-P version only)

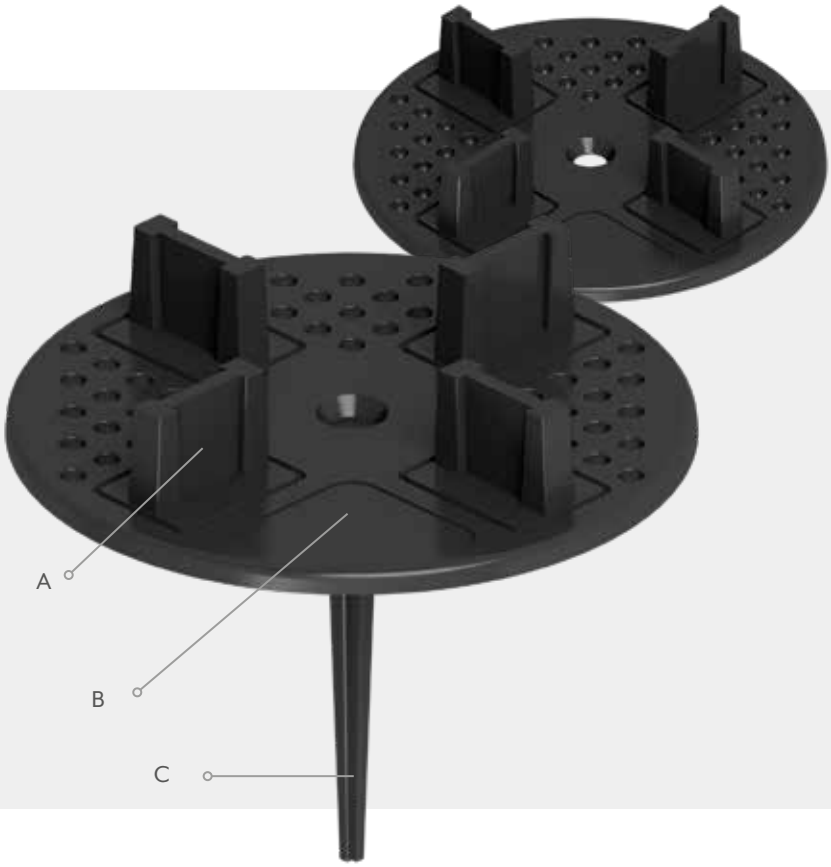

Sigla | ID	Descrizione | Description	Conf | Pack.	Codice | Code
DSG	Distanziatore DSG SP04 | Spacer DSG SP04	100	240-020-010-004
DSG - P	Distanziatore DSG-P SP04| Spacer DSG-P SP04	100	240-020-020-004

ESEMPI DI POSA | *INSTALLATION EXAMPLES*



1. Piastrelle | Tiles
2. Distanziatore | Spacer
3. Sottofondo morbido | Soft substrate

Components

ELEMENTI CHE COMPONGONO I SUPPORTI

ELEMENTS FORMING THE SUPPORTS

BalancePro

Accessories

ALTRI ACCESSORI

CHIAVE DI REGOLAZIONE | *TOPKEY*	Sigla | ID	Descrizione | Description	Conf. | Pack.	Codice | Code
	TK-BP	TopKey chiave di regolazione Adjustment key TopKey	1	240-940-050-010

OTHER ACCESSORIES

BLOCCO BASCULA | *FIX RING*

	Sigla | ID	Descrizione | Description	Conf. | Pack.	Codice | Code
	BB-BP	Blocco Bascula Fix ring	100	240-700-800-001

BLOCCO ROTAZIONE *TWIST LOCK RING*

	Sigla | ID	Descrizione | Description	Conf. | Pack.	Codice | Code
	BR-BP	Blocco Rotazione Twist lock ring	100	240-700-850-001

PROLUNGA | *EXTENSION*

	Sigla | ID	Descrizione | Description	Conf. | Pack.	Codice | Code
	PBP	Prolunga h 100 mm Extension h 100 mm	20	240-700-603-006

PROLUNGA | *EXTENSION*

	Sigla | ID	Descrizione | Description	Conf. | Pack.	Codice | Code
	PB-05 20 pz	Prolunga h 5 mm Extention h 5 mm	20	240-500-405-001

Teste | Heads

PER BALANCE PRO | *FOR BALANCE PRO*

PIASTRELLE | *TILE*

			Sigla | ID	d1 mm	h1 mm	sp	Conf. | Pack.	Codice | Code
	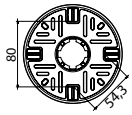	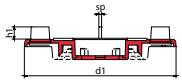	TBP2	120	10	2	20	240-700-701-002
	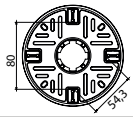	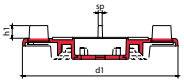	TBP3	120	10	3	20	240-700-701-003
	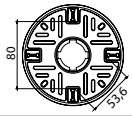	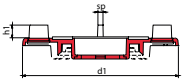	TBP4	120	10	4	20	240-700-702-004

TOP RAIL

			Sigla | ID	d1 mm	h1 mm	sp	Conf. | Pack.	Codice | Code
	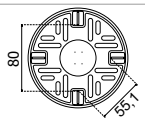	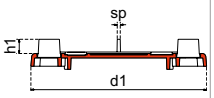	TRAS-02	120	10	2	25	240-276-010-002
	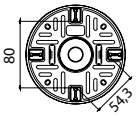	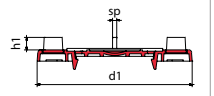	TRAS-03	120	10	3	25	240-276-010-003
	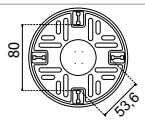	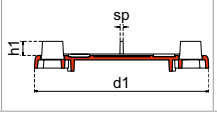	TRAS-04	120	10	4	25	240-276-010-004

RAIL SYSTEM

			Sigla | ID	L/L1 mm	h1 mm	sp	Conf. | Pack.	Codice | Code
	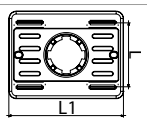	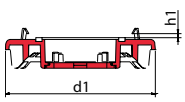	TR-BP	60/110	2,3	2	20	240-700-760-001

DECKING

			Sigla | ID	L/L1 mm	h1 mm	Conf. | Pack.	Codice | Code
	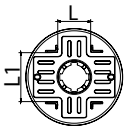	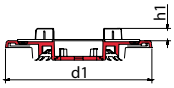	TX-BP	40/60	10	20	240-700-780-001
	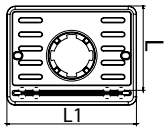	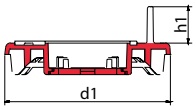	TD-BP	70/110	18	20	240-700-750-001

LIVELLATORI | *LEVELLERS*

	Sigla | ID	Descrizione | Description	Conf. | Pack.	Codice | Code
	LG-025	Livellatore Gomma h 2,5 anti-shock Rubber Leveller LG-025 h 2.5 anti-shock	100	240-910-150-003
	GAS	Gomma anti-shock Anti-shock rubber shim	25	240-910-300-001
	GR-BP	Gommino antishock RAIL Anti-shock rubber shim RAIL	20	240-700-900-002
	GX-BP	Gommino antishock Cross Anti-shock rubber shim Cross	20	240-700-900-003
	GD-BP	Gommino antishock Deck Anti-shock rubber shim Deck	20	240-700-900-001

Accessories

CORRETTORI DI PENDENZA CP EASY FLAT
CP EASY FLAT SLOPE CORRECTORS

I CORRETTORI DI PENDENZA CP EASY FLAT SONO LA MIGLIOR SOLUZIONE PER CORREGGERE LA NORMALE PENDENZA DEL PIANO D'APPOGGIO.

Sono tre dischetti con la forma leggermente a cuneo che vanno posizionati alla base dei supporti e correggono rispettivamente l'1, il 2 e il 3% di pendenza, garantendo la miglior stabilità e ottimizzando l'assorbimento dei carichi. Hanno 2 agganci laterali per essere fissati alla base del supporto o tra loro. Sono sovrapponibili per correggere pendenze fino al 10% e possono essere utilizzati sull'intera gamma Pedestal Line.

THE CP EASY FLAT SLOPE CORRECTORS ARE THE BEST SOLUTION TO CORRECT THE NORMAL SLOPE OF THE SUPPORTING SURFACE.

These are three small discs with a slightly wedge-like shape to be positioned at the base of the supports. They correct 1, 2 and 3% slopes, respectively, guaranteeing top stability and optimising load absorption. They are fitted with 2 side hooks to secure them either to the support base or together. They can be overlapped to correct slopes of up to 10% and can be used on the entire Pedestal Line.

ESEMPI DI POSA

INSTALLATION EXAMPLES

1. Pavimentazione | Floor
2. Supporto | Support
3. Correttori CP | CP Correctors
4. Soletta | Slab

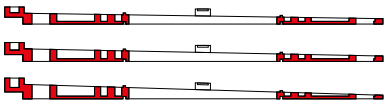

Sigla ID	Correzione pendenza Slope correction	Conf Pack.	Codice Code
CP-01	1%	20	240-500-701-001
CP-02	2%	20	240-500-701-002
CP-03	3%	20	240-500-701-003

Da cosa è composto?

How it is composed?

A. Due ganci contrapposti permettono di agganciare il correttore di pendenza alla base del supporto

B. I rilievi nella parte superiore e la scanalatura nella parte inferiore consentono ai correttori di bloccarsi tra di loro ed evitarne lo scorrimento su pendenze elevate

A. Two opposing hooks are used to couple the slope corrector to the base of the support

B. The embossing on the upper part and grooves in the lower part allow the slope correctors to lock together and prevent them from slipping on steep slopes

Tile Supports

BALANCE PRO CON TESTE PER PAVIMENTI TILE

BALANCE PRO WITH HEADS FOR TILE FLOORING



BalancePro

AUTOLIVELLANTE · SUPPORTO H 25÷1025 MM · ALETTA H 10 MM
SELF-LEVELLING · SUPPORT H 25÷1025 MM · TAB H 10 MM

TESTA BALANCE PRO AUTOLIVELLANTE CON POSSIBILITÀ DI BLOCCAGGIO
BALANCE PRO SELF-LEVELLING HEAD WITH STOP LEVELLING SYSTEM

REGOLABILE DALL'ALTO
ADJUSTABLE FROM THE TOP

PRIMEUP

ACCESSORIES

BALANCE PRO BP400 · SERIES

BalancePro

SISTEMA ALL IN 1
ALL IN 1 SYSTEM

PER PAVIMENTI TILE
FOR TILE FLOORS

PORTATA FINO A 1000 KG
LOAD CAPACITY UP TO 1000 KG

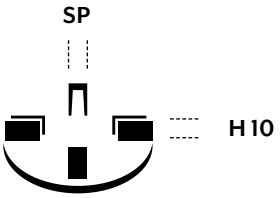

H Min÷Max mm	Conf. | Pack.	Sigla | ID	H 10 SP 4 mm Codice | Code	Prolunga
10÷15	20	PU1	240K**626**-001-010	
10÷20	20	PU2	240K**626**-001-015	x1
10÷25	20	PU3	240K**626**-001-020	x2
25-30	20	BP401	240-720-001-025	
30-37	20	BP402	240-720-001-030	
37-50	20	BP403	240-720-001-037	
50-75	20	BP404	240-720-001-050	
75-125	20	BP405	240-720-001-075	
125-225	20	BP406	240-720-001-125	
225-325	20	BP407	240-720-001-225	x1
325-425	20	BP408	240-720-001-325	x2
425-525	20	BP409	240-720-001-425	x3
525-625	20	BP410	240-720-001-525	x4
625-725	20	BP411	240-720-001-625	x5
725-825	20	BP412	240-720-001-725	x6
825-925	20	BP413	240-720-001-825	x7
925-1025	20	BP414	240-720-001-925	x8

PB-05

PBP

Top-Key	1	TK-BP	240-940-050-010

Fix Ring	100	BB-BP	240-700-800-001
Twist Lock Ring	100	BR-BP	240-700-850-001

Note | *Notes*

L'utilizzo della chiave TK-BP e del blocco rotazione BR-BP è possibile solamente con i supporti con spessore alette di 4 mm BP400 | *The use of the TK-BP key and BR-BP Twist Lock Ring is only possible with the supports with 4 mm tabs BP400 series*

Su richiesta, disponibili con alette spessore 2 e 3 mm | *On request, available with 2 and 3 mm thickness tabs*

BalancePro BPR

AUTOLIVELLANTE · SUPPORTO H 25÷1025 MM
SELF-LEVELLING · SUPPORT H 25÷1025 MM

TESTA BALANCE PRO AUTOLIVELLANTE CON POSSIBILITÀ DI BLOCCAGGIO
BALANCE PRO SELF-LEVELLING HEAD WITH STOP LEVELLING SYSTEM

14 PRODOTTI - ESCURSIONE 25÷1025 MM
14 PRODUCTS - RANGE 25÷1025 MM

PRIMEUP

PU1 PU2 PU3

ACCESSORIES

BB-BP

BALANCE PRO BPR (RAIL)

BPR01 BPR02 BPR03 BPR04 BPR05

BPR06 BPR07 BPR08 BPR09 BPR10 BPR11 BPR12 BPR13 BPR14

BalancePro

SISTEMA ALL IN 1
ALL IN 1 SYSTEM

PER PAVIMENTI TILE*
*FOR TILE FLOORS**

PORTATA FINO A 1000 KG
LOAD CAPACITY UP TO 1000 KG

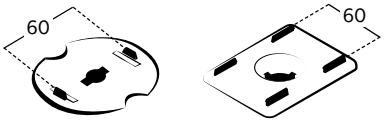

			CRHT	TR-BP	
H Min÷Max mm	Conf. | Pack.	Sigla | ID	Codice | Code	Codice | Code	Prolunga
10÷15	20	PU1	240K**660**-001-010		
10÷20	20	PU2	240K**660**-001-015		x1
10÷25	20	PU3	240K**660**-001-020		x2
25-30	20	BPR01		240-760-001-025	
30-37	20	BPR02		240-760-001-030	
37-50	20	BPR03		240-760-001-037	
50-75	20	BPR04		240-760-001-050	
75-125	20	BPR05		240-760-001-075	
125-225	20	BPR06		240-760-001-125	
225-325	20	BPR07		240-760-001-225	x1
325-425	20	BPR08		240-760-001-325	x2
425-525	20	BPR09		240-760-001-425	x3
525-625	20	BPR10		240-760-001-525	x4
625-725	20	BPR11		240-760-001-625	x5
725-825	20	BPR12		240-760-001-725	x6
825-925	20	BPR13		240-760-001-825	x7
925-1025	20	BPR14		240-760-001-925	x8
Fix Ring	100	BB-BP	240-700-800-001		

PB-05

PBP

Note | *Notes*

*BPR utilizzabile anche con Decking | **BPR can also be used with Decking*

BalancePro V0

AUTOLIVELLANTE · SUPPORTO H 25÷1025 MM · ALETTA H 10 MM
SELF-LEVELLING · SUPPORT H 25÷1025 MM · TAB H 10 MM

TESTA BALANCE PRO AUTOLIVELLANTE CON POSSIBILITÀ DI BLOCCAGGIO
BALANCE PRO SELF-LEVELLING HEAD WITH STOP LEVELLING SYSTEM

REGOLABILE DALL'ALTO
ADJUSTABLE FROM THE TOP

PRIMEUP

ACCESSORIES

BALANCE PRO FBP (FIRE RESISTANT)

V0 AUTOESTINGUENTE
VO SELF-EXTINGUISHING

SISTEMA ALL IN 1
ALL IN 1 SYSTEM

PER PAVIMENTI TILE
FOR TILE FLOORS

PORTATA FINO A 1000 KG
LOAD CAPACITY UP TO 1000 KG

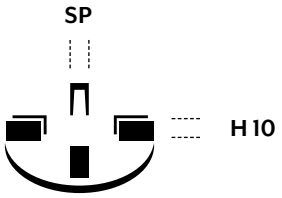

			SP 4 mm	
H Min÷Max mm	Conf. | Pack.	Sigla | ID	Codice | Code	PBP
10÷15	20	FPU1	250K**626**-001-010	
10÷20	20	FPU2	250K**626**-001-015	x1
10÷25	20	FPU3	250K**626**-001-020	x2
25-30	20	FBP401	250-720-001-025	
30-37	20	FBP402	250-720-001-030	
37-50	20	FBP403	250-720-001-037	
50-75	20	FBP404	250-720-001-050	
75-125	20	FBP405	250-720-001-075	
125-225	20	FBP406	250-720-001-125	
225-325	20	FBP407	250-720-001-225	x1
325-425	20	FBP408	250-720-001-325	x2
425-525	20	FBP409	250-720-001-425	x3
525-625	20	FBP410	250-720-001-525	x4
625-725	20	FBP411	250-720-001-625	x5
725-825	20	FBP412	250-720-001-725	x6
825-925	20	FBP413	250-720-001-825	x7
925-1025	20	FBP414	250-720-001-925	x8
Top-Key	1	FTK-BP	240-940-050-010	
Fix Ring	100	FBB-BP	250-700-800-001	
Twist Lock-Ring	100	FBR-BP	250-700-850-001	

PB-05

FPBP

Note | *Notes*

L'utilizzo della chiave TK-BP e del blocco rotazione BR-BP è possibile solamente con i supporti con spessore alette di 4 mm BP400 | *The use of the TK-BP key and BR-BP Twist Lock Ring is only possible with the supports with 4 mm tabs BP400 series*

Su richiesta, disponibili con alette spessore 2 e 3 mm | *On request, available with 2 and 3 mm thickness tabs*

Disponibili anche con teste decking | *Available with decking heads*

Decking Supports

BALANCE PRO CON TESTE PER PAVIMENTI DECKING

BALANCE PRO WITH HEADS FOR DECKING

BalancePro BPX

AUTOLIVELLANTE · SUPPORTO H 25÷1025 MM
SELF-LEVELLING · SUPPORT H 25÷1025 MM

TESTA BALANCE PRO AUTOLIVELLANTE CON POSSIBILITÀ DI BLOCCAGGIO
BALANCE PRO SELF-LEVELLING HEAD WITH STOP LEVELLING SYSTEM

14 PRODOTTI - ESCURSIONE 25÷1025 MM
14 PRODUCTS - RANGE 25÷1025 MM

PRIMEUP

PU1 PU2 PU3

ACCESSORIES

BB-BP

BALANCE PRO BPX (CROSS)

BPX01 BPX02 BPX03 BPX04 BPX05

BPX06 BPX07 BPX08 BPX09 BPX10 BPX11 BPX12 BPX13 BPX14

BalancePro

SISTEMA ALL IN 1
ALL IN 1 SYSTEM

PER PAVIMENTI DECKING
FOR DECKING

PORTATA FINO A 1000 KG
LOAD CAPACITY UP TO 1000 KG

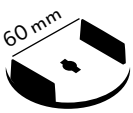

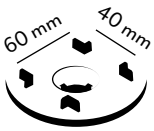

			TM-60	TX-BP	
H Min÷Max mm	Conf. | Pack.	Sigla | ID	Codice | Code	Codice | Code	Prolunga
10÷15	20	PU1	240K**650**-001-010		
10÷20	20	PU2	240K**650**-001-015		x1
10÷25	20	PU3	240K**650**-001-020		x2
25-30	20	BPX01		240-770-001-025	
30-37	20	BPX02		240-770-001-030	
37-50	20	BPX03		240-770-001-037	
50-75	20	BPX04		240-770-001-050	
75-125	20	BPX05		240-770-001-075	
125-225	20	BPX06		240-770-001-125	
225-325	20	BPX07		240-770-001-225	x1
325-425	20	BPX08		240-770-001-325	x2
425-525	20	BPX09		240-770-001-425	x3
525-625	20	BPX10		240-770-001-525	x4
625-725	20	BPX11		240-770-001-625	x5
725-825	20	BPX12		240-770-001-725	x6
825-925	20	BPX13		240-770-001-825	x7
925-1025	20	BPX14		240-770-001-925	x8

PB-05

PBP

FIX RING	100	BB-BP	240-700-800-001

BalancePro BPD

AUTOLIVELLANTE · SUPPORTO H 25÷1025 MM
SELF-LEVELLING · SUPPORT H 25÷1025 MM

TESTA BALANCE PRO AUTOLIVELLANTE CON POSSIBILITÀ DI BLOCCAGGIO
BALANCE PRO SELF-LEVELLING HEAD WITH STOP LEVELLING SYSTEM

14 PRODOTTI - ESCURSIONE 25÷1025 MM
14 PRODUCTS - RANGE 25÷1025 MM

PRIMEUP

ACCESSORIES

BALANCE PRO BPD (DECKING)



BalancePro

SISTEMA ALL IN 1
ALL IN 1 SYSTEM

PER PAVIMENTI DECKING
FOR DECKING

PORTATA FINO A 1000 KG
LOAD CAPACITY UP TO 1000 KG

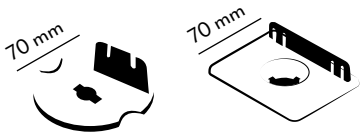

			TM-70	TD-BP	
H Min÷Max mm	Conf. | Pack.	Sigla | ID	Codice | Code	Codice | Code	Prolunga
10÷15	20	PU1	240K**655**-001-010		
10÷20	20	PU2	240K**655**-001-015		x1
10÷25	20	PU3	240K**655**-001-020		x2
25-30	20	BPD01		240-750-001-025	
30-37	20	BPD02		240-750-001-030	
37-50	20	BPD03		240-750-001-037	
50-75	20	BPD04		240-750-001-050	
75-125	20	BPD05		240-750-001-075	
125-225	20	BPD06		240-750-001-125	
225-325	20	BPD07		240-750-001-225	x1
325-425	20	BPD08		240-750-001-325	x2
425-525	20	BPD09		240-750-001-425	x3
525-625	20	BPD10		240-750-001-525	x4
625-725	20	BPD11		240-750-001-625	x5
725-825	20	BPD12		240-750-001-725	x6
825-925	20	BPD13		240-750-001-825	x7
925-1025	20	BPD14		240-750-001-925	x8

PB-05

PBP

FIX RING	100	BB-BP	240-700-800-001

MADE IN ITALY · IMPERTEK.COM

Italian
QUALITY TECHNOLOGY
AND PRODUCTION

IMPERTEK Srl
via Po 507 · 30022 · Ceggia Venezia · Italy
T +39 0421 322 525 r.a. · F +39 0421 322 756
info@impertek.com · www.impertek.com

MADE IN
Venice