


NOVITÀ

ALZA IL GOMITO CON AZZURRA



La nuova staffa Gia per
bidet sospesi,
ideale per gomiti
flangiati e non.



Finalmente una staffa
appositamente studiata per il
comodo posizionamento
dei **gomiti di adduzione**,
compresi quelli flangiati.

40
1978 · 2018
Gia

sistemi di fissaggio brevettati

AZZURRA


BREVETTATO

STAFFA PREMONTATA PER BIDET SOSPESI

IN CANTIERE NON SERVE
NÈ LA CERAMICA NÈ LA DIMA!


All'interno della confezione troverete quote dettagliate per oltre 300 modelli di ceramiche.

Gomiti flangiati con adduzione dall'alto




Raccordo a gomito 90°

Manicotto passante con adduzione da dietro



Gomiti flangiati in PP

Gomiti flangiati con adduzione dal basso



Raccordi flangiati in PPSU

COMPATTA


ingombra soli 33,5 mm:
installabile in tramezze da 8 cm
senza spaccare entrambe le pareti

ROBUSTA


doppia piastra trasversale e rinforzi
strategici per maggiore affidabilità

MOLTEPLICI


possibilità di applicazione
di gomiti e manicotti



ROBUSTA



COMPATTA



COLLARE INSONORIZZATO



1 ESTRARRE
la staffa premontata
dalla confezione



2 POSIZIONARE
la staffa all'interno
della parete



3 FAR MURARE
la staffa
in cantiere



4 REGOLARE,
se necessario,
la piastra in altezza



5 POSIZIONARE
LO SCARICO sul
collare insonorizzato



6 FISSARE I GOMITI
o i manicotti



Il prodotto è premontato nella confezione e completo di accessori.

Per un comodo appoggio applicare i piedini in gomma regolabili compresi nella confezione.

Le barre filettate in dotazione consentono il comodo posizionamento del prodotto nella parete.

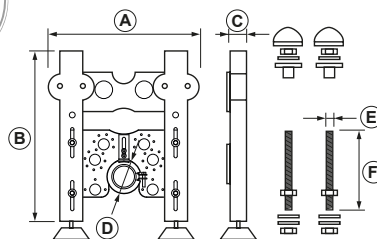
Le regolazioni sono tutte effettuabili frontalmente, dopo che la stessa è stata posizionata.

La posizione del collare consente di arrivare esattamente a filo della parete finita.

Per i gomiti flangiati basterà avvitare alla posizione e con l'inclinazione desiderata con le viti comprese nella confezione.

**AZZURRA - Staffa premontata universale per bidet sospesi****APPLICAZIONE**Fissaggio e installazione di **bidet sospesi** su **muratura**.**CARATTERISTICHE E VANTAGGI**

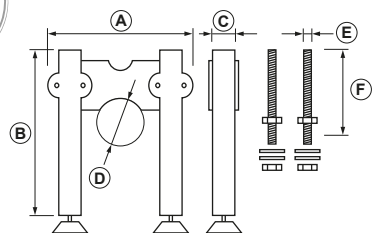
- > **Brevetto esclusivo:** ideale per il fissaggio di qualsiasi tipo di raccordo, compresi quelli flangiati.
- > La piastra, **regolabile in altezza**, è fissata alla posizione ottimale per la maggiorparte delle ceramiche.



COD	TIPO	Applicazione	A	B	C	D	E	F
020513	AZZURRA	Bidet sospesi	280	462	33,5	50	M12	180

ROSSA - Staffa premontata universale per vasi sospesi**APPLICAZIONE**Fissaggio e installazione di **vasi sospesi** su **muratura**.**CARATTERISTICHE E VANTAGGI**

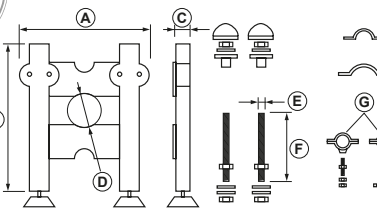
- > Adatta ad **interassi** di sostegno di 180mm e 230mm.
- > Completa di **supporto sagomato per scarichi** da 90mm e 110 mm.



COD	TIPO	Applicazione	A	B	C	D	E	F
020502	ROSSA	Vasi sospesi	280	462	33,5	90-110	M12	180

BIANCA - Unica premontata per vasi e bidet sospesi**APPLICAZIONE**Fissaggio e installazione di **sanitari sospesi** su **muratura**.**CARATTERISTICHE E VANTAGGI**

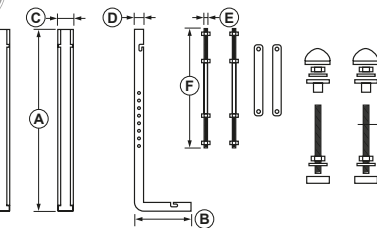
- > **Unica** staffa per l'installazione di vaso o bidet sospesi.
- > **Preassemblata** per un'installazione velocissima e completa di accessori.
- > **Adattabile** a interassi da 180mm e 230mm.



COD	TIPO	Applicazione	A	B	C	D	E	F	G
020515	BIANCA	Vasi/Bidet sospesi	280	462	33,5	90-110	M12	180	25

SVELTA - Sostegno per vasi e bidet sospesi**APPLICAZIONE**Fissaggio di **sanitari sospesi** su **muratura**.**CARATTERISTICHE E VANTAGGI**

- > Il sistema brevettato a baionetta consente un montaggio incredibilmente **robusto e veloce**.
- > I dadi, premontati a misura sulle estremità filettate delle barre di collegamento consentono la **rapida regolazione degli interassi** tra 180 e 230mm.



COD	TIPO	Applicazione	A	B	C	D	E	F	G
020535	SVELTA	Vasi/Bidet sospesi	600	180	39	20	M8	300	M12x180