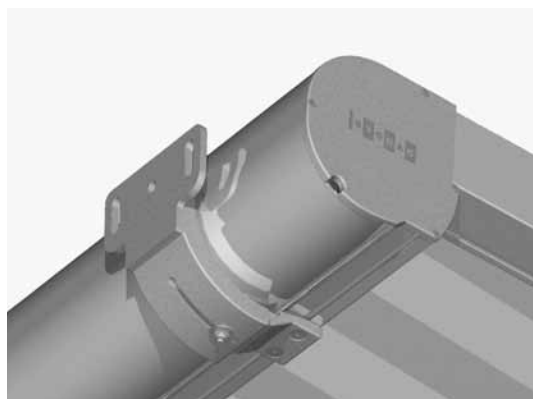






ALFRESCO P4000

Tenda per terrazzi con motoriduttore

P4000



	min. 250 cm max. 500 cm		min. 100 cm *max. 600 cm
---	----------------------------	---	-----------------------------

	3° - 28°		max. 300 cm
---	----------	---	-------------

* max. lunghezza tessuto 850 cm

3° - 8°: struttura adatta solo come protezione dal sole
8° - 28°: struttura idonea a qualsiasi condizione climatica
(con tessuto impermeabile Gruppo 2)

Descrizione

Tensione del telo ottimale. Chiusura e apertura della tenda con motoriduttore a corrente alternata 230V/50Hz con azionamento elettronico o radiocomandi, freno a frizione e spegnimento elettronico al finecorsa. Termoprotezione, protezione classe IP54 (spruzzi d'acqua) con cavo di collegamento da 50-150 cm. Cassonetto con profilo in alluminio pressofuso (185 x 192 mm), ad un solo pezzo in versione arrotondata, come elemento portante con scanalature.

Testate laterali in lega di alluminio, con viti a scomparsa come chiusura del cassonetto; con raccordo con perni ad innesto per il collegamento con la guida laterale e l'attacco dell'alloggiamento del rullo avvolgitore o del motoriduttore.

La tenda viene fissata con supporti a parete regolabili in lega di alluminio sulla facciata oppure con squadrette regolabili a soffitto.

Rullo avvolgitore (Ø 100 mm) in acciaio zincato con scanalature per l'attacco del telo. Frontalino in alluminio estruso (58 x 128 mm), con scanalature su entrambi i lati per il collegamento al sistema integrato di traino del tessuto, mediante molle a gas e cavetti in acciaio inox. Quando il frontalino è arretrato chiude perfettamente con il cassonetto.

Guide laterali (70 x 90 mm) costituite da profili in alluminio pressofuso con meccanismo di aggancio alle curve, innesti per lo scorrimento del frontalino e scanalature per la presa della flangia, del tubo intermedio e del binario luci. Sulle guide viene montato un blocco manuale del frontalino (StobLock) per una tensione ottimale del telo. Tubo intermedio (d. 80mm) in alluminio pressofuso per l'orientamento ed il sostegno del telo.

Le guide laterali vengono avvitate ad un solido basamento tramite piantone in appoggio in acciaio zincato. La canalina in alluminio estruso, per il deflusso laterale dell'acqua, si aggancia semplicemente alla flangia in lega di alluminio.

In generale, tutti i profili in alluminio sono cromati. I profili e tutti gli elementi in alluminio sono verniciati a polvere. Viteria a vista in acciaio INOX. Tessuto in acrilico tinto in massa (prezzi gruppo 2) da campionario STOBAG, resistente ai colori ed allo strappo con alto grado di protezione dai raggi UV, impermeabile e autopulente.

Opzioni

Illuminazione: tra le guide laterali è possibile montare la quantità desiderata di impianti di illuminazione con lampade alogene da 20 Watt su profilo in alluminio pressofuso.

Il profilo di chiusura a parete in alluminio estruso è dotato di testate laterali in lamiera di alluminio, viene montato alla facciata per evitare infiltrazioni di acqua piovana tra la parete e la tenda.

Banner pubblicitari: sulla parte frontale, è possibile applicare un banner pubblicitario come elemento di chiusura. Il profilo in alluminio estruso del banner pubblicitario, viene inserito nelle scanalature delle guide laterali, tramite angolare in lega di alluminio.

Sono inoltre disponibili diversi optional per l'automatizzazione della tenda, con interruttori e radiocomandi.

CONDIZIONI DI FORNITURA

Tenda fornita completa di cassonetto e tessuto. Guide laterali, tubo intermedio, binario luci, canalina deflusso acqua, supporto a parete, flangia e piantoni in appoggio sfusi.

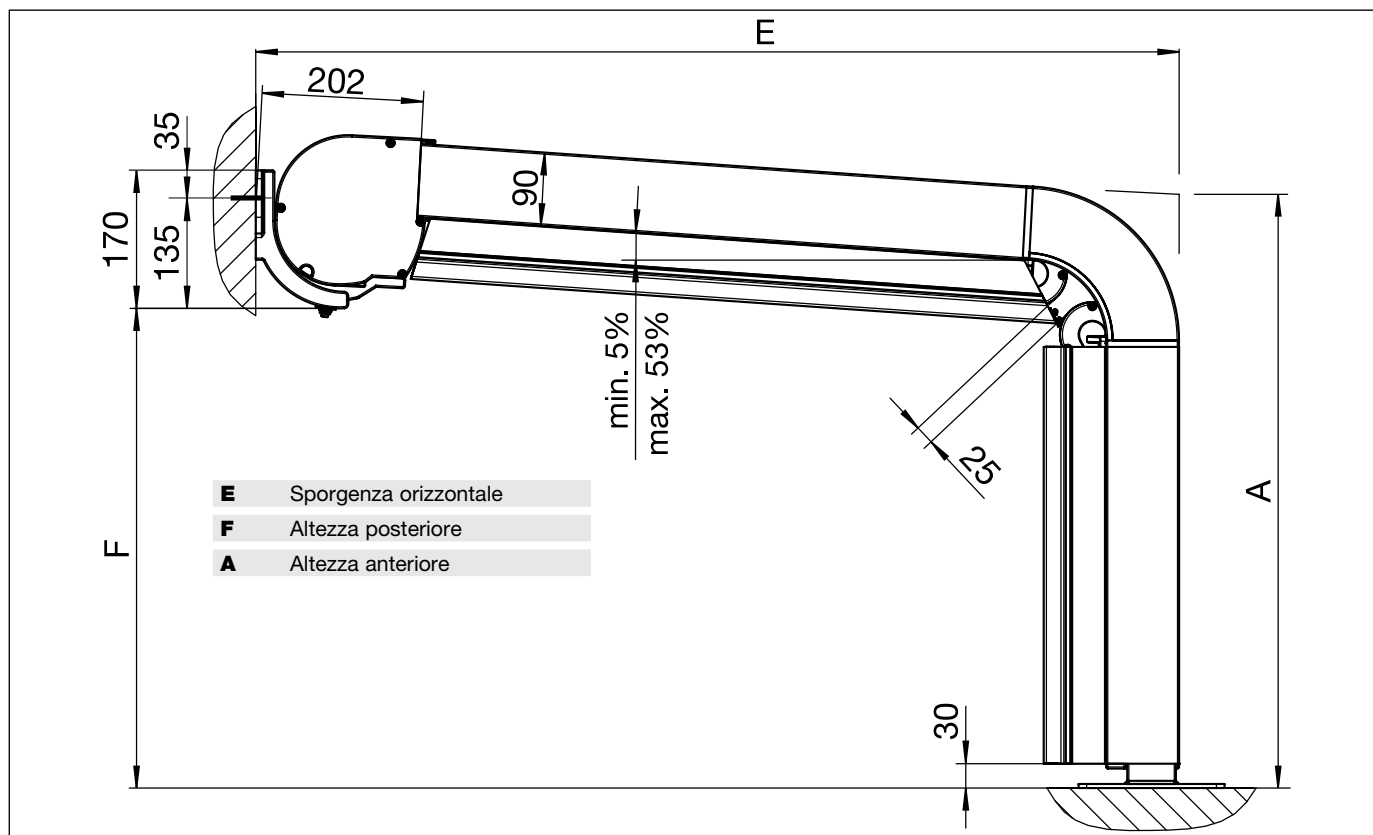


ALFRESCO P4000

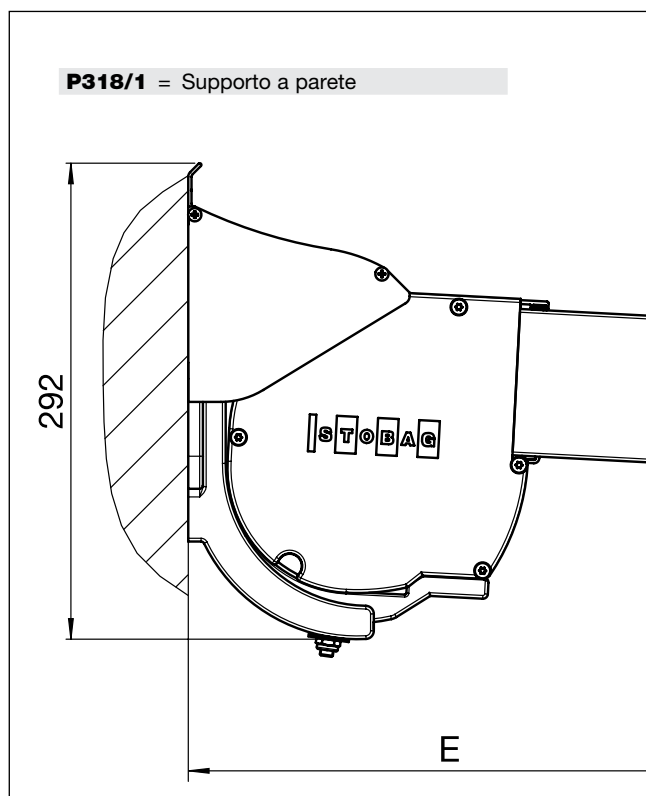
Tenda per terrazzi con motoriduttore

P4000

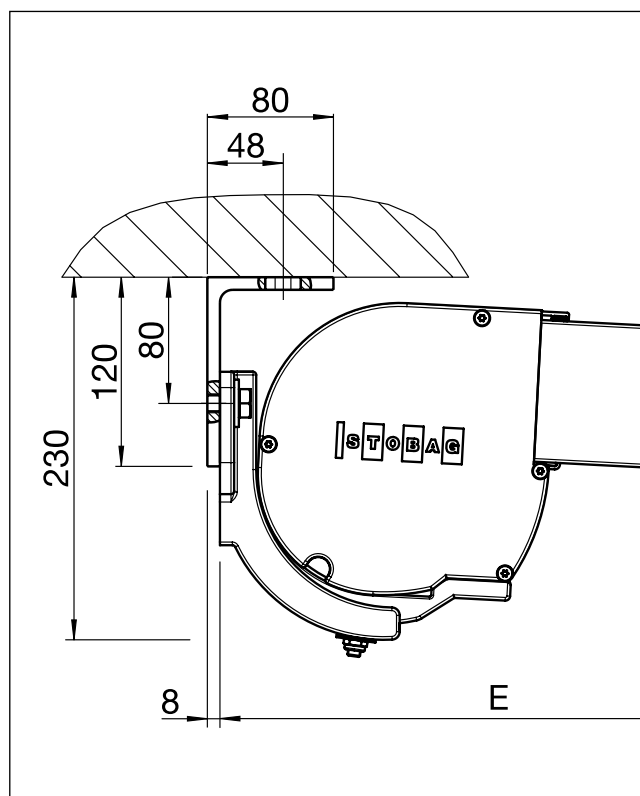
Montaggio a parete



Montaggio a parete con P318/1



Montaggio a soffitto



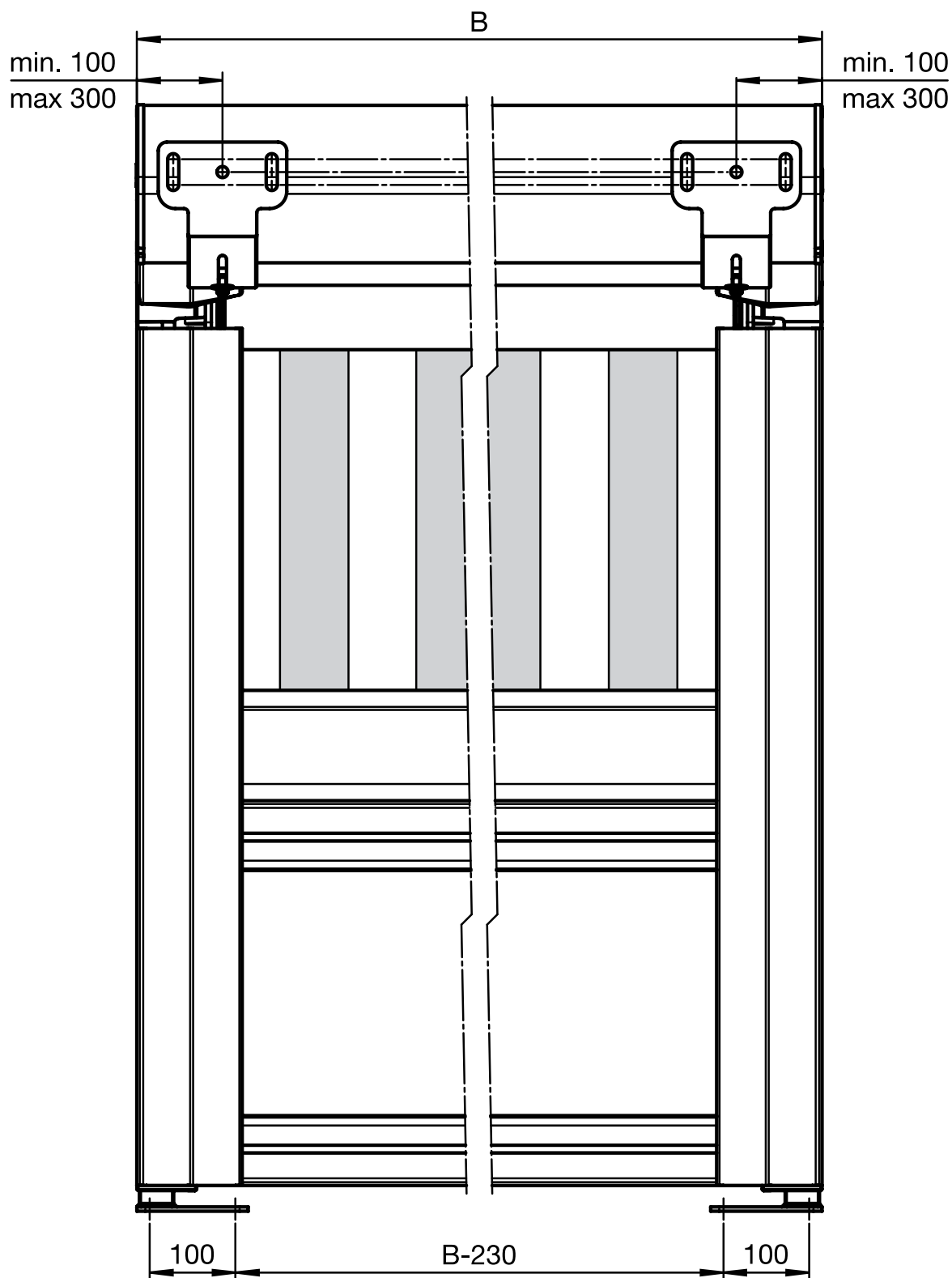


ALFRESCO P4000

Tenda per terrazzi con motoriduttore

P4000

Prospetto montaggio



B = Larghezza totale