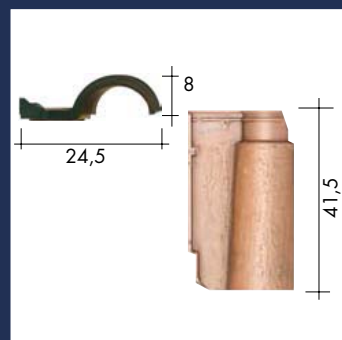



dimensioni (cm)



N°15 PEZZI/m2

Lunghezza:	cm. 41,5
Larghezza:	cm. 24,5
Altezza:	cm. 8
Passo di listellatura:	cm. 33,8
Pezzi per m2:	15
Peso cadauno:	3,2 Kg circa



gamma colori
tegola a coppo NCT

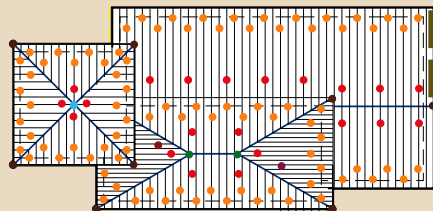
Light
Art. 191



Color
Art. 192



pezzi speciali ed accessori



staffa per sottocolmo



sottocolmo ventilato



retina per abbaino



griglia di ventilazione

colmo corrente



colmo finale M/F



colmo tre vie



colmo 4 vie



tegola frangineve



tegola portantenna




abbaino escalatore



angolare laterale
dx/sx




doppia tegola



comignolo
ø 15-20



base comignolo
ø 15-20



tegola a coppo NCT voce di capitolato

La fornitura e posa in opera del manto di copertura sarà realizzata con tegole a coppo (pezzi 15/mq) ad impasto ceramico (gres ceramico) produzione tipo Sila NCT conforme alle normative UNI vigenti delle dimensioni di cm 24,5x41,5 e peso kg 48/mq. Perfettamente allineate con la dovuta sovrapposizione (cm 7,5) senza l'uso di malta cementizia, di colorazione light/color, compresi tutti i pezzi speciali occorrenti.

La corretta messa in opera del manto di copertura assicura la garanzia di 10 anni sul prodotto Sila a partire dalla data di consegna