

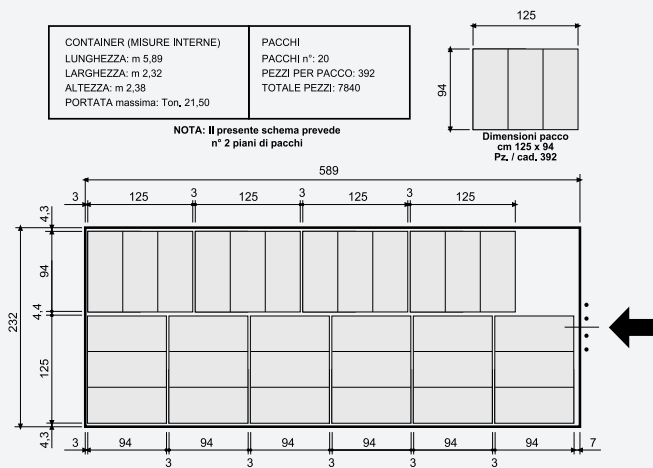
caratteristiche TECNICHE

PRODOTTO	dimensioni (cm)	peso/pezzo (Kg)	peso/m2 (Kg)	pezzi/pallet	m2/pallet	dimensione pallet (cm)
COPPO 'TIPO A MANO'	44 x 15,5/19,5	2,5	75	112	3,7	77 x 94 - h 52
TEGOLA A COPPO	41,5 x 24,5	3	45	150	10	77 x 94 - h 90
COPPO	44 x 15,5/19,5	2,5	25	112	11,2	77 x 94 - h 52
EMBRICE	44 x 26,5/23	3,1	32	78	7,8	77 x 94 - h 51
TEGOLA MARSIGLIESE	41 x 24	3,1	44,95	144	9,9	77 x 94 - h 79
COLMO CORRENTE	44 x 22,5/19,5	3,3	9,9 al ml	63	21 ml	77 x 94 - h 51

PRODOTTO	peso/pallet (q.li)	pallets/motrice (m 6)	pezzi/motrice (m 6)	m2/motrice (m 6)	pallets/rimorchio (m 7,5)	pallets/rimorchio (m 8)	m2/rimorchio (m 7,5)	m2/rimorchio (m 8)	pallets/bilico (m 12,5)
COPPO 'TIPO A MANO'	2,8	42	4704	156,80	54	60	201,60	224	96
TEGOLA A COPPO	4,5	28	4200	280	32	36	320	360	56
COPPO	2,8	17	1904	190	22	25	246,40	280	39
EMBRICE	2,42	24	1872	187	32	35	249,60	273	57
TEGOLA MARSIGLIESE	4,46	28	4032	278,05	32	36	317,79	357,52	56
COLMO CORRENTE	2,08	-	-	-	-	-	-	-	-

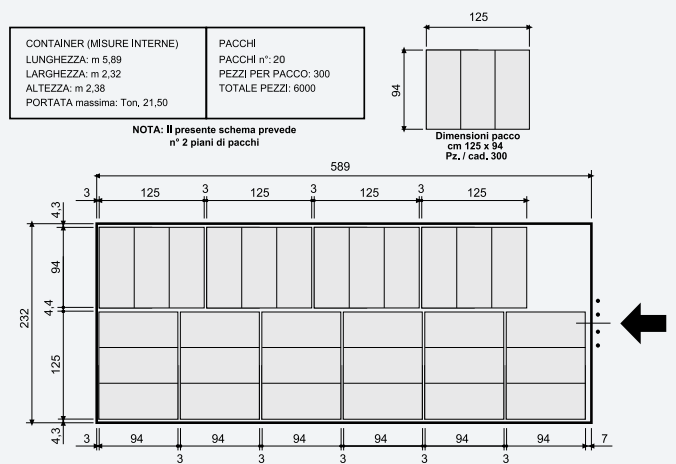
SCHEMA DI CARICO CONTAINER DA 20'

COPPO TIPO A MANO



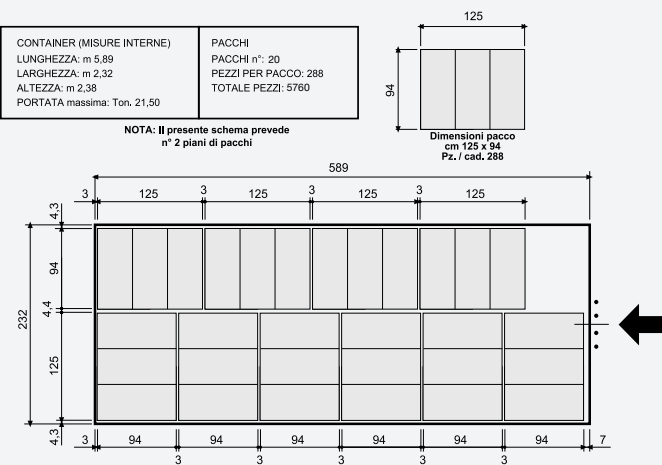
SCHEMA DI CARICO CONTAINER DA 20'

TEGOLA A COPPO



SCHEMA DI CARICO CONTAINER DA 20'

TEGOLA MARSIGLIESE



container da 20"

PRODOTTO	dimensioni per pallet	pacchi	pezzi per pacco	pezzi per container
COPPO 'TIPO A MANO'	125x94 h108	20	392	7840
TEGOLA A COPPO	125/94 h108	20	300	6000
TEGOLA MARSIGLIESE	125/94 h108	20	288	5760
COLMO CORRENTE	*	*	*	*