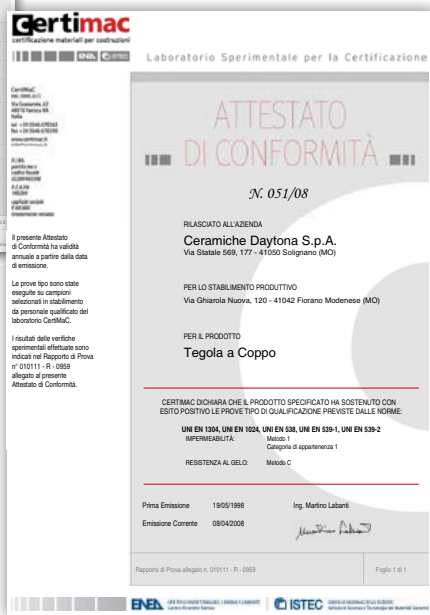


dimensioni (cm)



N°15 PEZZI/m2	
Lunghezza:	cm.41,5
Larghezza:	cm.24,5
Altezza:	cm. 8
Passo di listellatura:	cm. 33,8
Pezzi per m2:	15
Peso cadauno:	3,2 Kg circa



gamma colori tegola a coppo

Tirrena art. 100



Adriatica art. 101



Ionica art. 102



Naturale art. 111



Antica art. 112



Bruno Manganese art. 114



Vecchia Firenze art. 118



tegola a coppo tipo a mano

Muschiate art. 170



Piemonte Antico Art. 172



Antica art. 173



Vecchia Firenze art. 174



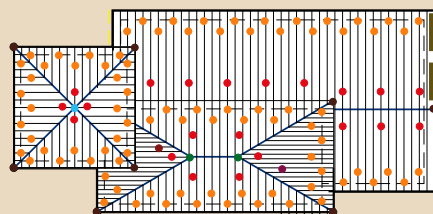
Emiliana Art. 176



Mediterranea Art. 177



pezzi speciali ed accessori



colmo corrente



colmo finale M/F



colmo tre vie



colmo 4 vie



tegola frangineve



tegola portantenna



abbaino escalatore



angolare laterale dx/sx



doppia tegola



comignolo ø 15-20



base comignolo ø 15-20




staffa per sottocolmo



sottocolmo ventilato



retina per abbaino



griglia di ventilazione

tegola a coppo e tipo A MANO VOCE DI CAPITOLATO

La fornitura e posa in opera del manto di copertura sarà realizzata con tegole a coppo (pezzi 15/m2) ad impasto ceramico (grés ceramico) produzione tipo Sila conforme alle normative UNI vigenti delle dimensioni di cm 24,5x41,5 e peso Kg 48/m2. Perfettamente allineate con la dovuta sovrapposizione (cm 7,5) senza l'uso di malta cementizia, di colorazione naturale o anticata ad ingobbio in monocottura, compresi tutti i pezzi speciali occorrenti.

La corretta messa in opera del manto di copertura assicura la garanzia di 10 anni sul prodotto Sila a partire dalla data di consegna