

Apollo

Il classico dalle grandi prestazioni

The classic high performance / Der Klassiker mit Höchstleistung



Book Line

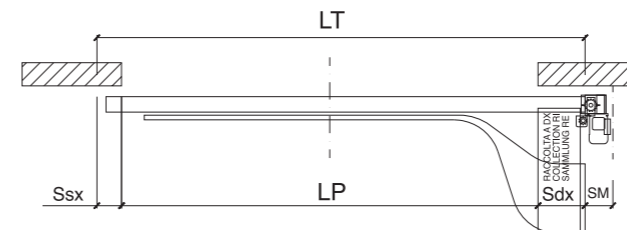


Apollo Book Line

Particolari / Details / Details

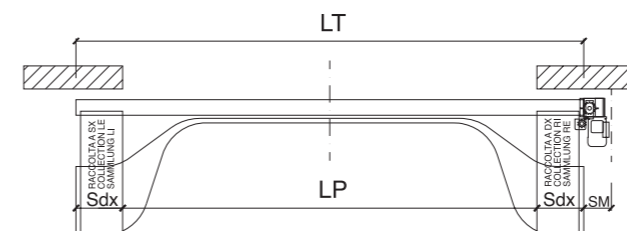
Guida a raccolta singola laterale

Guide track with single lateral fold / Schiene mit Einzelfaltung seitlich



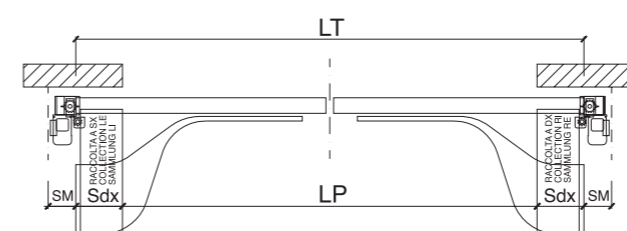
Guida a doppia raccolta

Guide track with left/right double fold away / Schiene mit Doppelfaltung seitlich



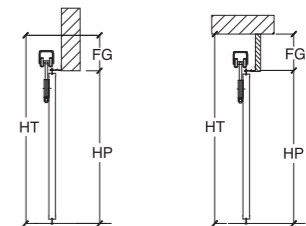
Doppia guida contrapposta

Double guide track with left and right, split fold away / Doppelschiene mit Gegenfaltung



Luce

Opening / Licht



LEGENDA

LEGEND / LEGENDE

ALTEZZA MASSIMA: 7000 mm
MAXIMUM HEIGHT: 7000 mm / MAXIMALE HÖHE: 7000 mm

SPESSORE PANNELLI: 52 mm
PANEL THICKNESS: 52 mm / STÄRKE DER PANEEL: 52 mm

- LT = larghezza totale / total width / Totale Breite
- LP = larghezza passaggio / passage width / Durchgangsbreite
- HT = altezza totale / total height / Totale Höhe
- HP = altezza passaggio / passage height / Durchgangshöhe
- FG = spazio necessario per il fissaggio della guida / space for the track mount / Platzbedarf für die Befestigung der Führung
- Ssx = spazio per l'impacchettamento, lato sx / space for the door fold away, left side / Platzbedarf für die Flügfaltung linke Seite
- Sdx = spazio per l'impacchettamento, lato dx / space for the door fold away, right side / Platzbedarf für die Flügfaltung rechte Seite
- SM = spazio laterale per posizionamento motore / motor side space / Platzbedarf für die Positionierung des Antriebsaggregats

Accessori

Accessories / Zubehör

- La finitura di tutti gli accessori di chiusura è nera.
- Porta pedonale laterale utilizzabile come uscita di sicurezza.
- Porta pedonale inserita nell'anta del portone con e senza zoccolo a terra.
- Velella coibentata.
- Griglia di ventilazione in alluminio anodizzato.
- Motorizzazione uomo presente preinstallata sulla guida, monofase o trifase.
- Chiusure a cariglione con aste e terminali su disegno Breda (su portoni predisposti).
- Oblò in vetro 5+5 rettangolare con spigoli arrotondati montato con guarnizione EPDM nera. Varie dimensioni.
- Carter copri guida in lamiera preverniciata.
- Soluzioni fuori Standard realizzabili a richiesta con preventivo.

- Black closing accessories.
- Side pedestrian door can be used as emergency exit.
- Inserted pedestrian door on the shutter door panel with or without threshold.
- Non conducting upper counterframe.
- Ventilation grill in anodised aluminium.
- "Dead man" motor pre-installed on the track, single-phased or three-phased.
- Closing system: lever bolt with bars and locking bars, Breda design (for doors set up for them).
- Porthole window: rectangular glass 5+5 with rounded mountings and EPDM black rubber seal. In a range of sizes.
- Track housing casing in pre-painted sheet metal.
- Non-standard solutions on request with quote.
- Ausführung aller Zubehörteile nur in der Farbe Schwarz.
- Seiten-Nebentür als Notausgang verwendbar.
- Integrierte Schlupftür in unterteiltem Gehflügel mit Bodensockel.
- Isolierte Sturz-Verkleidung.
- Lüftungsgrill aus eloxiertem Alublech.
- Antrieb mit Totmannschalter mit Schlittenarm, einphasig.
- Verschlüsse: Treibriegel mit Stange und Endstück nach Breda-Zeichnung (bei dafür vorgesehenen Modellen).
- Bullaugen: Glas 5+5, mit gerundeten Ecken, mit schwarzer EPDM-Dichtung, verschiedene Abmessungen.
- Abdeckung der Führung und des Posten aus vorlackiertem Blech.
- Sonderausführungen auf Anfrage und nach Kostenvoranschlag lieferbar.

Breda è con voi sempre! Breda dispone di una Rete Vendita altamente qualificata, disponibile per ogni richiesta su tutta l'ampia gamma Breda. Per l'efficienza e la durata del prodotto, richiederemo al rivenditore informazioni sulla "manutenzione programmata" (indispensabile per la validità della garanzia).

Breda is always there for you! Breda has a highly skilled Sales Network, available to answer any questions regarding the wide range of Breda products. For information on the efficiency and life time of the product, please contact your local retailer for their maintenance plan (essential for the validity of the warranty).

La ditta Breda si riserva il diritto di modificare, eliminare o aggiungere qualsiasi tipo di accessorio o caratteristica tecnica a suo insindacabile giudizio, senza alcun preavviso. For printing reasons, the above colours are only used as an example. Die Firma Breda behält sich das Recht vor, sämtliche Einzelteile bzw. Zubehör ggü. eine Vorankündigung auszutauschen, zu ändern oder hinzuzufügen, und die technischen Daten dementsprechend zu modifizieren. Als Referenz gelten das technische Handbuch und die aktuelle Preisliste.

Per qualsiasi informazione rivolgersi a:
For further information, please apply to:
Weitere Informationen erhalten Sie unter:



BREDA SISTEMI INDUSTRIALI S.p.A. - Via Cecilia Danieli, 2 - 33090 Sequals (PN) Italy - Tel. +39 0427 939311 - fax +39 0427 939321 - e-mail: breda@bredasys.com

www.bredasys.com

Apollo Book Line

Il classico rivisto e reinterpretato da Breda. **Apollo** è il portone a libro con guida a terra, predisposto o motorizzato con guida a bandiera, ideale per qualsiasi attività commerciale.

Grazie alla grande versatilità ed affidabilità, con **Apollo** si possono raggiungere dimensioni notevoli, sino a 33 m di larghezza e 7 m di altezza. Con progettazione dedicata, **Apollo** può raggiungere in altezza oltre 10 m anche con ante di spessore 82 mm.

La possibilità di fissaggio della guida superiore in luce ed oltre luce, l'apertura delle ante a 90° e la serie di accessori, arricchiscono ulteriormente la grande capacità di **Apollo** di saper far fronte a qualsiasi esigenza.

A classic reinvented by Breda. **Apollo** is the folding door with a floor guiding track. Comes already motorised with curve guide track or set up to take a motor. It is suitable for all commercial applications.

With its great versatility and reliability, **Apollo** can reach up to 33 metres in width and 7 metres in height. With a dedicated design project, **Apollo** can reach more than 10 meters in height, with door panels of 82 mm.

The top guide track can be mounted in the shutter door opening or above it. The panels with their ability to fold at right angles and the accessories further enrich the capacity of **Apollo** to meet any need.

Der Klassiker, den Breda neu inszeniert hat. Lösung für alle kommerziellen Bereiche.

Dank der großen Zuverlässigkeit und Vielseitigkeit kann man mit den Book Line-Falldüren von Breda bis zu 33 m in der Breite und 7 m in der Höhe erreichen. Durch gezielte Entwicklung könnte man sogar bis zu 10 m Höhe erreichen, mit 82 mm Flügelstärke.

Die Befestigungsmöglichkeiten der Führungsschienen entweder in der Durchfahrtslichte oder außen, die 90°-Öffnung der Flügel sowie die zahlreichen Zubehörteile verleihen **Apollo** höchste Anpassungsfähigkeit an alle Bedürfnisse.

