
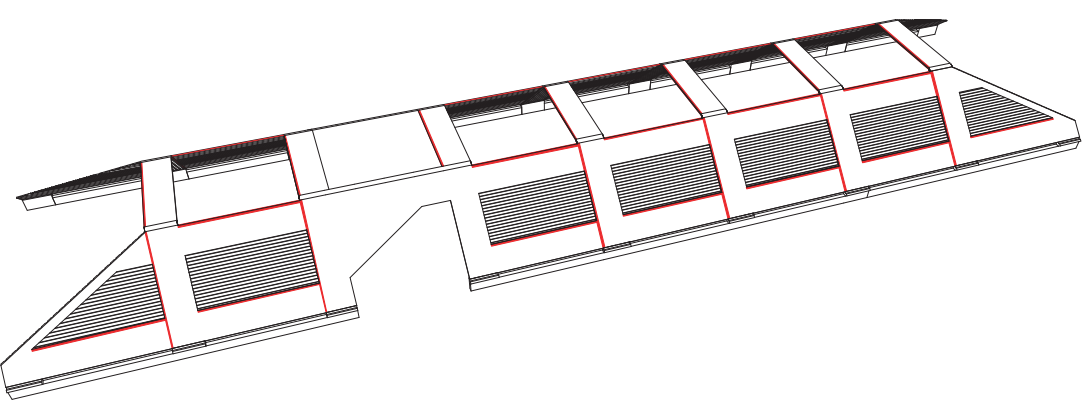
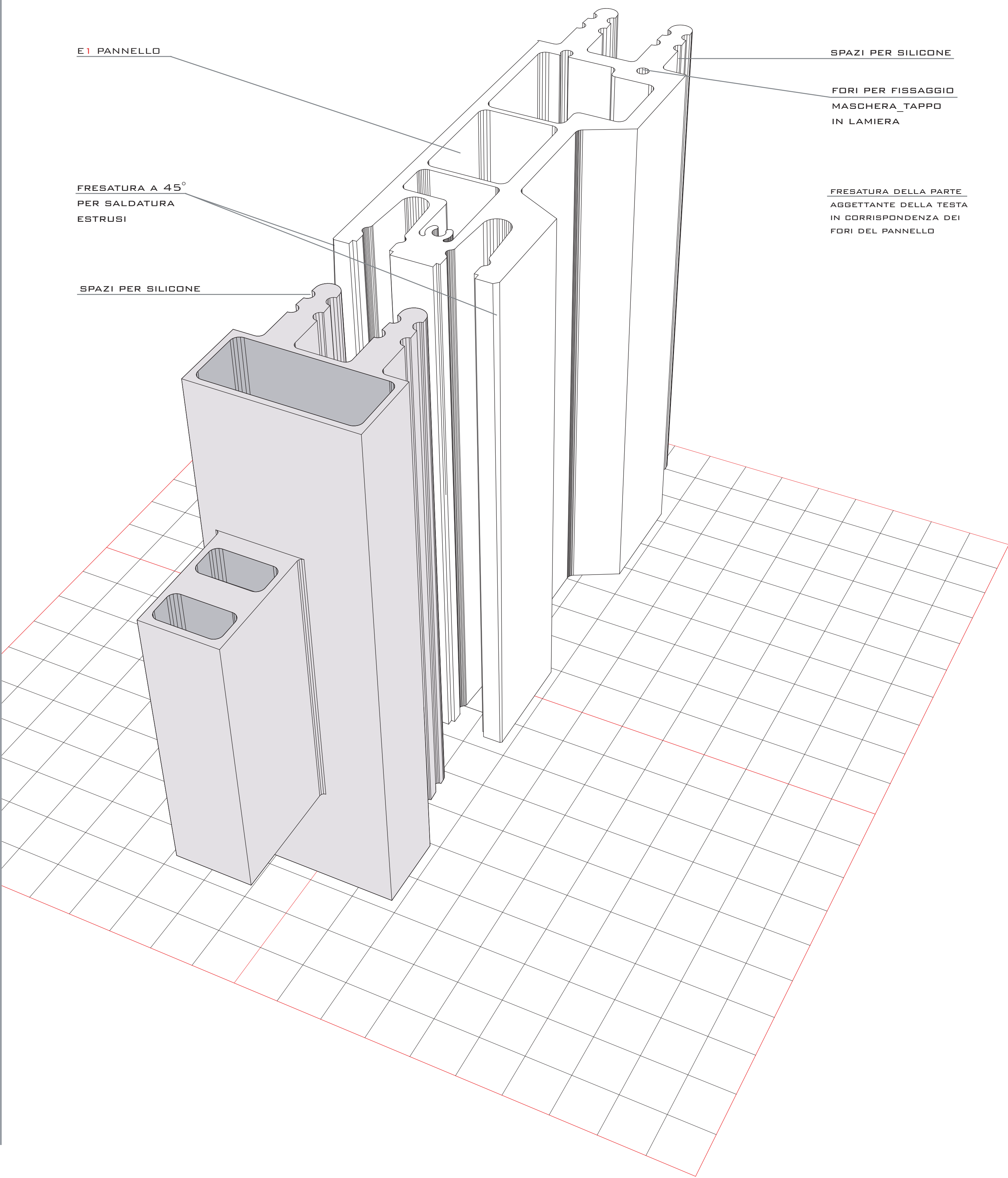


SCALA 1:1  
MM



MODULO E3  
LARGHEZZA 14.6CM  
ALTEZZA BCM  
LUNGHEZZA DI ESTRUSIONE 770CM  
NUMERO ESTRUSI 42  
APPLICAZIONE FIANCO-TAMPONAMENTO, PORTALE,  
PUNTA



E3

IL MODULO VIENE ESTRUSO PER UNA LUNGHEZZA DI 32M E TAGLIATO IN QUATTRO PARTI UGUALI, CON LUNGHEZZA DI 7700MM L'UNA. LO SPESSORE MEDIO E' DI 80MM E LA LARGHEZZA DI ESTRUSIONE E' DI 146MM.

VIENE UTILIZZATO NEGLI ELEMENTI 01, IL PORTALE, 02, IL FIANCO-TAMPONAMENTO E 03, LA PUNTA. NON HA VALENZA PRETTAMENTE STRUTTURALE, MA DI RACCORDO TRA I DUE ELEMENTI STESSI. LA TESTA INFATTI, UNISCE I PANNELLI ORIZZONTALI CON QUELLI VERTICALI. SERVE INOLTRE COME ELEMENTO DI CHIUSURA DEI PANNELLI STESSI.